

CONSEJO DE LA JUDICATURA DEL ESTADO DE JALISCO

INFORME ESTADÍSTICO CORRESPONDIENTE A LAS ACTIVIDADES REALIZADAS DURANTE EL PERÍODO DE ENERO 2018 POR LOS (13) JUZGADOS CIVILES DEL PRIMER PARTIDO JUDICIAL

Juzgados Civiles Primer Partido Judicial	Expedientes Registrados en Libro de Gobierno	Asuntos Admitidos	Sentencias			Concluidas Otras Causas	Promociones Recibidas	Acuerdos Dictados	Amparos	Porcentajes
			Definitivas	Interlocutorias	Total					
Primero	90	79	7	14	21	35	1,527	1,299	33	8.86%
Segundo	96	65	13	10	23	31	1,335	1,150	0	20.00%
Tercero	101	64	15	7	22	61	844	1,177	11	23.44%
Cuarto	93	62	12	8	20	51	926	991	16	19.35%
Quinto	89	89	20	15	35	40	1,268	1,396	17	22.47%
Sexto	100	42	20	12	32	46	1,147	860	77	47.62%
Séptimo	87	59	33	38	71	50	1,265	1,152	8	55.93%
Octavo	98	55	38	19	57	52	1,019	1,205	17	69.09%
Noveno	92	92	35	28	63	23	1,387	1,417	21	38.04%
Décimo	101	78	37	22	59	51	1,324	1,257	19	47.44%
Décimo Primero	87	105	32	19	51	36	1,411	1,492	22	30.48%
Décimo Segundo	97	50	4	2	6	26	842	1,213	23	8.00%
Décimo Tercero	101	70	20	13	33	46	1,013	1,019	41	28.57%
Total	1,232	910	286	207	493	548	15,308	15,628	305	31.43%



CONSEJO DE LA JUDICATURA DEL ESTADO DE JALISCO

INFORME ESTADÍSTICO CORRESPONDIENTE A LAS ACTIVIDADES REALIZADAS DURANTE EL PERÍODO DE ENERO 2018, POR LOS (10) JUZGADOS PENALES DEL PRIMER PARTIDO JUDICIAL

Juzgados Penales Primer Partido Judicial	Expedientes Registrados en Libro de Gobierno	Sentencias			Concluidas Otras Causas	Acuerdos Dictados	Amparos	Porcentajes
		Definitivas	Interlocutorias	Total				
Primero	4	1	15	16	5	150	10	25.00%
Segundo	28	5	10	15	8	132	24	17.86%
Cuarto	3	3	15	18	8	764	17	100.00%
Quinto	2	6	10	16	9	347	0	300.00%
Séptimo	42	1	12	13	54	327	0	2.38%
Noveno	8	7	22	29	101	683	2	87.50%
Décimo Primero	51	5	14	19	14	398	2	9.80%
Décimo Tercero	1	3	2	5	14	667	6	300.00%
Décimo Cuarto	45	5	11	16	0	1,065	28	11.11%
Décimo Sexto	28	8	13	21	12	635	5	28.57%
Total	212	44	124	168	225	5,168	94	20.75%



CONSEJO DE LA JUDICATURA DEL ESTADO DE JALISCO

INFORME ESTADÍSTICO CORRESPONDIENTE A LAS ACTIVIDADES REALIZADAS DURANTE EL PERÍODO DE ENERO 2018, POR LOS (10) JUZGADOS MERCANTILES DEL PRIMER PARTIDO JUDICIAL

Juzgados Mercantiles Primer Partido Judicial	Expedientes Registrados en Libro de Gobierno	Asuntos Admitidos	Sentencias			Concluidas Otras Causas	Promociones Recibidas	Acuerdos Dictados	Amparos	Porcentajes
			Definitivas	Interlocutorias	Total					
<i>Primero</i>	417	293	23	32	55	227	1,667	2,018	23	7.85%
<i>Segundo</i>	454	305	39	26	65	320	2,051	2,424	13	12.79%
<i>Tercero</i>	419	120	48	31	79	281	1,933	1,940	40	40.00%
<i>Cuarto</i>	447	375	60	29	89	173	2,463	2,275	14	16.00%
<i>Quinto</i>	418	377	71	39	110	190	2,305	1,992	11	18.83%
<i>Sexto</i>	421	388	45	16	61	194	1,972	2,070	55	11.60%
<i>Séptimo</i>	477	212	45	33	78	167	1,965	2,027	28	21.23%
<i>Octavo</i>	512	406	45	42	87	234	1,695	2,094	24	11.08%
<i>Noveno</i>	458	234	54	34	88	189	2,080	2,207	39	23.08%
<i>Décimo</i>	462	225	51	21	72	306	1,627	1,779	28	22.67%
Total	4,485	2,935	481	303	784	2,281	19,758	20,826	275	16.39%



Consejo de la
Judicatura del
Estado de Jalisco

CONSEJO DE LA JUDICATURA DEL ESTADO DE JALISCO

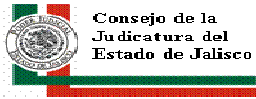
INFORME ESTADÍSTICO CORRESPONDIENTE A LAS ACTIVIDADES REALIZADAS DURANTE EL PERÍODO
DE ENERO 2018, POR LOS (11) JUZGADOS FAMILIARES DEL PRIMER PARTIDO JUDICIAL

Juzgados Familiares Primer Partido Judicial	Expedientes Registrados en Libro de Gobierno	Asuntos Admitidos	Sentencias			Concluidas Otras Causas	Promociones Recibidas	Acuerdos Dictados	Amparos	Porcentajes
			Definitivas	Interlocutorias	Total					
<i>Primero</i>	201	154	125	54	179	10	1,912	2,560	18	81.17%
<i>Segundo</i>	199	156	98	39	137	18	2,474	2,394	10	62.82%
<i>Tercero</i>	229	164	69	28	97	32	2,523	2,898	42	42.07%
<i>Cuarto</i>	221	187	51	43	94	63	2,264	2,512	31	27.27%
<i>Quinto</i>	222	97	68	19	87	57	1,741	1,698	22	70.10%
<i>Sexto</i>	230	185	78	12	90	20	2,427	1,969	30	42.16%
<i>Séptimo</i>	221	121	29	25	54	22	2,389	2,443	27	23.97%
<i>Octavo</i>	210	102	26	35	61	21	2,211	2,349	22	25.49%
<i>Noveno</i>	191	206	65	20	85	22	2,002	2,098	17	31.55%
<i>Décimo</i>	205	139	59	21	80	16	2,028	2,208	2	42.45%
<i>Décimo Primero</i>	10	12	28	1	29	2	467	426	0	233.33%
Total	2,139	1,523	696	297	993	283	22,438	23,555	221	45.70%

CONSEJO DE LA JUDICATURA DEL ESTADO DE JALISCO

INFORME ESTADÍSTICO CORRESPONDIENTE A LAS ACTIVIDADES REALIZADAS DURANTE EL PERÍODO DE ENERO 2017, POR LOS (18) JUZGADOS CIVILES ESPECIALIZADOS FORÁNEOS

Juzgados Civiles Especializados Foráneos	Expedientes Registrados en Libro de Gobierno	Asuntos Admitidos	Sentencias			Concluidas Otras Causas	Promociones Recibidas	Acuerdos Dictados	Amparos	Porcentajes
			Definitivas	Interlocutorias	Total					
Chapala 1°	94	61	28	30	58	9	951	1,026	5	45.90%
Chapala 2°	72	84	10	6	16	19	710	972	23	11.90%
Lagos de Moreno 1°	77	35	27	4	31	11	668	661	1	77.14%
Lagos de Moreno 2°	76	70	3	5	8	15	880	732	7	4.29%
Ocotlán 1°	99	95	40	17	57	34	827	1,101	1	42.11%
Ocotlán 2°	104	88	12	20	32	35	813	982	5	13.64%
Autlán 1°	71	50	19	7	26	50	583	728	2	38.00%
Autlán 2°	73	61	21	9	30	27	723	722	2	34.43%
Cd. Guzmán 1°	105	100	41	23	64	71	1,285	1,207	4	41.00%
Cd. Guzmán 2°	97	59	24	21	45	67	1,064	1,070	6	40.68%
Tepatitlan 1°	61	51	22	3	25	16	608	641	3	43.14%
Tepatitlan 2°	45	38	16	6	22	31	570	620	2	42.11%
Pto. Vallarta 1°	73	69	34	17	51	27	1,062	1,001	14	49.28%
Pto. Vallarta 2°	74	65	33	5	38	14	1,009	794	11	50.77%
Pto. Vallarta 3°	74	43	14	10	24	27	924	890	7	32.56%
Pto. Vallarta 4°	73	42	20	9	29	28	1,017	948	1	47.62%
Tlajomulco de Zúñiga 1°	164	110	7	41	48	54	1,545	1,919	26	6.36%
Tlajomulco de Zúñiga 2°	163	94	37	4	41	63	1,863	1,510	16	39.36%
Total	1,595	1,215	408	237	645	598	17,102	17,524	136	33.58%



CONSEJO DE LA JUDICATURA DEL ESTADO DE JALISCO

INFORME ESTADÍSTICO CORRESPONDIENTE A LAS ACTIVIDADES REALIZADAS DURANTE EL PERÍODO DE ENERO 2017, POR LOS (7) JUZGADOS PENALES ESPECIALIZADOS FORÁNEOS

<i>Juzgados Penales Especializados Foráneos</i>	<i>Expedientes Registrados en Libro de Gobierno</i>	<i>Sentencias</i>			<i>Concluidas Otras Causas</i>	<i>Acuerdos Dictados</i>	<i>Amparos</i>	<i>Porcentajes</i>
		<i>Definitivas</i>	<i>Interlocutorias</i>	<i>Total</i>				
<i>Chapala</i>	5	9	3	12	5	840	5	180.00%
<i>Lagos de Moreno</i>	2	0	3	3	5	113	0	0.00%
<i>Ocotlán</i>	2	3	5	8	59	521	2	150.00%
<i>Autlán</i>	3	1	1	2	0	129	7	33.33%
<i>Cd. Guzmán</i>	6	1	12	13	5	236	8	16.67%
<i>Tepatitlan</i>	4	4	3	7	2	238	9	100.00%
<i>Puerto Vallarta</i>	1	9	1	10	0	205	0	900.00%
<i>Lagos de M. Adolesc.</i>	1	1	0	1	1	14	0	100.00%
<i>Total</i>	24	28	28	56	77	2,296	31	116.67%



CONSEJO DE LA JUDICATURA DEL ESTADO DE JALISCO

INFORME ESTADÍSTICO CORRESPONDIENTE A LAS ACTIVIDADES REALIZADAS POR LOS (23) JUZGADOS MIXTOS,
MATERIA CIVIL Y PENAL, PERÍODO ENERO 2018

Juzgados Mixtos	Expedientes Registrados en Libro de Gobierno			Asuntos Admitidos	Sentencias Definitivas			Sentencias Interlocutorias			Concluidas Otras Causas			Promociones Recibidas	Acuerdos Dictados			Amparos			Porcentajes	
	Civil	Penal	Total		Civil	Civil	Penal	Total	Civil	Penal	Total	Civil	Penal		Total	Civil	Penal	Total	Civil	Penal	Total	Civil
San Juan de Los L.	51	0	51	49	11	0	11	0	0	0	17	3	20	426	418	98	516	0	5	5	22.45%	0%
La Barca	50	1	51	50	18	1	19	6	0	6	0	1	1	545	461	50	511	0	1	1	36.00%	0%
Arandas	71	0	71	71	21	0	21	38	3	41	7	4	11	917	946	109	1,055	0	2	2	29.58%	0%
Sayula	61	2	63	43	27	0	27	1	1	2	17	0	17	719	838	86	924	3	0	3	62.79%	0%
Zacoalco	66	1	67	53	18	1	19	7	0	7	14	0	14	637	620	69	689	2	5	7	33.96%	100%
Ameca	84	1	85	84	41	2	43	8	0	8	8	0	8	965	862	90	952	0	0	0	48.81%	200%
Cocula	36	2	38	11	12	4	16	1	1	2	17	0	17	424	409	63	472	0	2	2	109.09%	200%
Colotlán	58	0	58	9	13	0	13	6	2	8	14	0	14	594	533	59	592	2	3	5	144.44%	0%
Mascota	43	0	43	40	8	0	8	4	2	6	16	0	16	664	645	155	800	0	0	0	20.00%	0%
Teocaltiche	33	0	33	38	5	0	5	8	1	9	16	0	16	408	390	26	416	1	2	3	13.16%	0%
Ahualulco	62	0	62	52	25	0	25	8	2	10	24	1	25	650	618	62	680	2	2	4	48.08%	0%
Jalostotitlan	68	0	68	66	43	0	43	21	1	22	2	0	2	785	799	69	868	2	0	2	65.15%	0%
Unión de Tula	31	1	32	31	18	1	19	5	5	10	2	0	2	345	342	48	390	0	0	0	58.06%	100%
San Gabriel	44	0	44	38	11	0	11	1	0	1	2	0	2	322	302	37	339	0	2	2	28.95%	0%
Tequila	31	1	32	54	25	3	28	12	6	18	4	3	7	596	427	79	506	2	5	7	46.30%	300%
Atotonilco	76	1	77	57	24	1	25	9	3	12	27	27	54	929	839	105	944	0	0	0	42.11%	100%
Encarnación	47	1	48	36	7	1	8	5	2	7	15	0	15	341	394	59	453	1	1	2	19.44%	100%
Yahualica	55	1	56	49	17	1	18	6	0	6	7	0	7	387	486	14	500	0	0	0	34.69%	100%
Mazamitla	42	1	43	42	14	1	15	14	0	14	2	0	2	477	970	70	1,040	0	0	0	33.33%	100%
Tamazula	76	0	76	76	30	0	30	2	2	4	16	0	16	590	600	40	640	1	0	1	39.47%	0%
Cihuatlán	74	1	75	39	12	0	12	4	3	7	13	0	13	342	369	183	552	1	4	5	30.77%	0%
Tala	113	1	114	75	24	2	26	6	1	7	29	0	29	776	681	121	802	4	0	4	32.00%	200%
Tlajomulco de Z.	0	0	0	0	0	0	0	0	0	0	0	2	2	0	0	13	13	0	0	0	0%	0%
Zapotlanejo	63	1	64	48	26	1	27	22	12	34	3	0	3	752	740	95	835	4	0	4	54.17%	100%
Total	1,335	16	1,351	1,111	450	19	469	194	47	241	272	41	313	13,591	13,689	1,800	15,489	25	34	59	40.50%	118.75%



CONSEJO DE LA JUDICATURA DEL ESTADO DE JALISCO

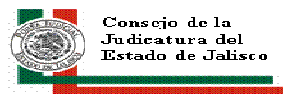
INFORME ESTADÍSTICO CORRESPONDIENTE A LAS ACTIVIDADES REALIZADAS DURANTE EL PERÍODO
DE ENERO 2018, POR LOS (6) JUZGADOS MENORES INFRACTORES

<i>Juzgados Menores Infraestructores</i>	<i>Expedientes Registrados en Libro de Gobierno</i>	<i>Autos de Vinculación</i>	<i>Resolución Definitiva</i>	<i>Total</i>	<i>Concluidas Otras Causas</i>	<i>Acuerdos Dictados</i>	<i>Amparos</i>	<i>Porcentajes</i>
<i>Primero Local</i>	1	1	2	3	0	100	0	200%
<i>Segundo Local</i>	3	2	3	5	2	161	0	100%
<i>Lagos de Moreno</i>	0	0	0	0	0	13	0	0%
<i>Ocotlán</i>	0	0	0	0	0	6	0	0%
<i>Cd. Guzmán</i>	0	0	0	0	0	6	0	0%
<i>Puerto Vallarta</i>	0	0	0	0	0	18	0	0%
<i>Total</i>	4	3	5	8	2	304	0	125%



CONSEJO DE LA JUDICATURA DEL ESTADO DE JALISCO
 INFORME ESTADÍSTICO CORRESPONDIENTE A LAS ACTIVIDADES REALIZADAS EN EL MES DE ENERO 2018,
 POR LOS **(08) JUZGADOS MERCANTILES EN MATERIA DE ORALIDAD**

Juzgados Mercantiles Materia de Oralidad	Expedientes Registrados en Libro de Gobierno	Asuntos Admitidos	Sentencias			Concluidas y Otras Causas	Acuerdos Dictados	Promociones Recibidas	Porcentajes	Amparos Concedidos	Audiencias Preliminares					Audiencias de Juicio					Audiencias de Continuación					Audiencias de Especiales					
			Definitivas	Interlocutorias	Total						Señaladas	Desahogadas	Diferidas	Suspendidas	Canceladas	Señaladas	Desahogadas	Diferidas	Suspendidas	Canceladas	Señaladas	Desahogadas	Diferidas	Suspendidas	Canceladas	Señaladas	Desahogadas	Diferidas	Suspendidas	Canceladas	
<i>Primero</i>	31	21	13	5	18	28	313	266	61.90%	0	12	16	0	0	0	7	5	1	0	0	2	5	0	0	0	0	0	1	0	0	0
<i>Segundo</i>	27	7	7	3	10	27	239	168	100.00%	0	8	5	1	0	0	9	10	4	0	0	2	1	0	0	0	0	0	0	0	0	0
<i>Tercero</i>	24	17	10	26	36	10	230	203	58.82%	0	10	10	0	0	0	15	15	0	0	0	9	9	0	0	0	1	1	0	0	0	
<i>Cuarto</i>	26	24	12	5	17	20	326	296	50.00%	0	12	12	0	0	0	7	6	0	0	1	3	3	0	0	0	1	1	0	0	0	
<i>Quinto</i>	28	16	18	1	19	24	270	222	112.50%	0	10	11	4	0	1	12	12	0	0	0	16	16	0	0	3	2	2	0	0	0	
<i>Sexto</i>	23	22	16	1	17	6	241	245	72.73%	0	13	10	0	0	0	11	13	1	0	0	9	13	0	0	0	0	0	0	0	0	
<i>Séptimo</i>	30	26	17	1	18	19	279	278	65.38%	0	17	14	0	1	0	14	14	1	0	0	13	9	0	0	0	0	0	0	0	0	
<i>Octavo</i>	24	20	7	3	10	16	222	151	35.00%	0	8	1	0	0	0	4	6	0	0	0	9	6	3	0	0	0	0	0	0	0	
<i>Noveno</i>	29	9	4	3	7	25	157	143	44.44%	0	7	7	0	1	0	5	4	0	2	0	0	0	0	0	0	0	0	0	0	0	
Total	242	162	104	48	152	175	2,277	1,972	64.20%	0	97	86	5	2	1	84	85	7	2	1	63	62	3	0	3	4	5	0	0	0	



CONSEJO DE LA JUDICATURA DEL ESTADO DE JALISCO

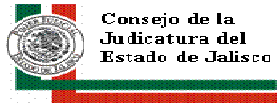
INFORME ESTADÍSTICO RELATIVO A LAS CARGAS DE TRABAJO, REPORTADAS POR LOS JUZGADOS DE JUSTICIA PARA ADOLESCENTES Y CIVIL DE LAGOS DE MORENO Y PUERTO VALLARTA, CORRESPONDIENTE AL PERÍODO DE ENERO 2018

Juzgados	Expedientes Registrados en Libro de Gobierno	Asuntos Admitidos	Sentencias			Concluidas Otras Causas	Promociones Recibidas	Acuerdos Dictados	Amparos	Porcentajes
			Definitivas	Interlocutorias	Total					
3° de Justicia Para Adolescentes y Civil de Lagos de Moreno	78	73	10	2	12	4	312	393	1	13.70%
5° de Justicia Para Adolescentes y Civil de Puerto Vallarta	72	22	11	3	14	47	630	603	4	50.00%
<i>Total</i>	150	95	21	5	26	51	942	996	5	22.11%

CONSEJO DE LA JUDICATURA DEL ESTADO DE JALISCO

INFORME ESTADÍSTICO, RELATIVA A LAS CARGAS DE TRABAJO REPORTADAS POR LOS (4) JUZGADOS DE EJECUCIÓN DE PENAS DEL PRIMER PARTIDO JUDICIAL, CORRESPONDIENTE AL PERÍODO DE ENERO 2018

JUZGADO	Expedientes Registrados en Libro de Gobierno	Beneficios																		RESOLUCIONES		AMPAROS	
		Prelibertad			Libertad Condicional			Libertad con Reducción Parcial			Libertad con Reducción Total			Liberaciones Definitivas			Otros			Acuerdos Dictados	Sentencias	Directo	Indirecto
		solicitadas	decretadas	negadas	solicitadas	decretadas	negadas	solicitadas	decretadas	negadas	solicitadas	decretadas	negadas	solicitadas	decretadas	negadas	solicitadas	decretadas	negadas				
Primero	47	4	0	1	17	8	2	1	0	0	0	0	0	21	20	0	4	0	0	316	31	0	3
Segundo	58	0	0	0	13	10	3	0	0	0	0	0	0	0	0	0	22	22	0	1,080	32	0	0
Tercero	67	3	1	4	28	3	10	2	0	1	2	0	0	0	0	0	0	0	0	492	19	0	2
Cuarto	36	0	0	0	15	0	0	1	0	0	0	0	0	19	19	0	1	1	0	116	0	0	0
Total	208	7	1	5	73	21	15	4	0	1	2	0	0	40	39	0	27	23	0	2,004	82	0	5



Consejo de la
Judicatura del
Estado de Jalisco

CONSEJO DE LA JUDICATURA DEL ESTADO DE JALISCO

CARGAS DE TRABAJO, REPORTADAS POR LOS (3) JUZGADOS AUXILIARES
ESPECIALIZADOS EN MATERIA FAMILIAR PRIMER PARTIDO JUDICIAL,
CORRESPONDIENTE AL MES DE ENERO 2018

Juzgados Auxiliares Especializados en Materia Familiar	Expedientes Registrados en Libro de Gobierno	Asuntos			Concluidos otras Causas	Sentencias Definitivas	Porcentajes
		Admitidos	No Admitidos	Con Prevención			
Primero	64	64	0	0	0	36	56.25%
Segundo	62	60	0	0	2	69	115.00%
Tercero	67	67	0	0	0	51	76.12%
Total	193	191	0	0	2	156	81.68%