



CONSEJO DE LA JUDICATURA DEL ESTADO DE JALISCO

INFORME ESTADÍSTICO CORRESPONDIENTE A LAS ACTIVIDADES REALIZADAS DURANTE EL 4º TRIMESTRE,
CORRESPONDIENTE AL MES DE OCTUBRE, NOVIEMBRE, DICIEMBRE 2018 POR LOS (13) JUZGADOS CIVILES DEL PRIMER PARTIDO JUDICIAL

Juzgados Civiles Primer Partido Judicial	Expedientes Registrados en Libro de Gobierno	Asuntos Admitidos	Sentencias			Concluidas Otras Causas	Promociones Recibidas	Acuerdos Dictados	Amparos	Porcentajes
			Definitivas	Interlocutorias	Total					
Primero	242	156	81	36	117	39	3,430	2,955	50	51.92%
Segundo	228	145	65	41	106	96	2,927	3,026	0	44.83%
Tercero	244	138	36	23	59	91	2,834	2,873	34	26.09%
Cuarto	245	139	51	17	68	121	2,238	2,260	41	36.69%
Quinto	247	250	37	22	59	87	2,693	2,696	41	14.80%
Sexto	236	93	34	19	53	127	2,425	2,048	26	36.56%
Séptimo	244	115	51	28	79	112	2,687	2,590	10	44.35%
Octavo	235	155	70	35	105	82	3,010	3,369	24	45.16%
Noveno	213	213	80	42	122	116	3,151	3,121	36	37.56%
Décimo	236	188	68	32	100	99	2,892	2,924	39	36.17%
Décimo Primero	235	161	83	55	138	101	2,861	2,982	62	51.55%
Décimo Segundo	243	184	75	39	114	85	2,674	2,849	25	40.76%
Décimo Tercero	241	151	50	36	86	99	2,311	2,613	79	33.11%
Total	3,089	2,088	781	425	1,206	1,255	36,133	36,306	467	37.40%

CONSEJO DE LA JUDICATURA DEL ESTADO DE JALISCO

INFORME ESTADÍSTICO CORRESPONDIENTE A LAS ACTIVIDADES REALIZADAS DURANTE EL 4º TRIMESTRE,
CORRESPONDIENTE AL MES DE OCTUBRE, NOVIEMBRE, DICIEMBRE 2018, POR LOS (10) JUZGADOS PENALES DEL PRIMER PARTIDO JUDICIAL

Juzgados Penales Primer Partido Judicial	Expedientes Registrados en Libro de Gobierno	Sentencias			Concluidas Otras Causas	Acuerdos Dictados	Amparos	Porcentajes
		Definitivas	Interlocutorias	Total				
Primero	1	31	22	53	13	1,492	16	3100%
Segundo	36	28	57	85	10	692	54	78%
Cuarto	10	33	32	65	8	2,163	45	330%
Quinto	2	35	19	54	7	1,057	0	1750%
Séptimo	38	59	47	106	88	1,132	17	155%
Noveno	17	42	31	73	15	1,572	31	247%
Décimo Primero	40	39	20	59	16	1,004	7	98%
Décimo Tercero	1	47	20	67	42	1,861	12	4700%
Décimo Cuarto	19	40	55	95	7	6,471	64	211%
Décimo Sexto	22	42	39	81	41	4,238	29	191%
Total	186	396	342	738	247	21,682	275	212.90%



CONSEJO DE LA JUDICATURA DEL ESTADO DE JALISCO

INFORME ESTADÍSTICO CORRESPONDIENTE A LAS ACTIVIDADES REALIZADAS DURANTE EL 4º TRIMESTRE,
CORRESPONDIENTE AL MES DE OCTUBRE, NOVIEMBRE, DICIEMBRE 2018, POR LOS (10) JUZGADOS MERCANTILES DEL PRIMER PARTIDO JUDICIAL

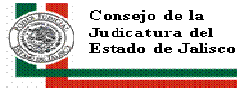
Juzgados Mercantiles Primer Partido Judicial	Expedientes Registrados en Libro de Gobierno	Asuntos Admitidos	Sentencias			Concluidas Otras Causas	Promociones Recibidas	Acuerdos Dictados	Amparos	Porcentajes
			Definitivas	Interlocutorias	Total					
Primero	958	599	91	46	137	538	3,962	4,790	18	15.19%
Segundo	979	716	88	78	166	653	4,103	4,888	16	12.29%
Tercero	1,012	516	75	59	134	563	3,908	4,749	46	14.53%
Cuarto	838	822	83	52	135	623	5,366	5,153	37	10.10%
Quinto	1,037	948	84	53	137	439	4,903	3,664	39	8.86%
Sexto	1,025	661	87	65	152	442	4,766	4,712	78	13.16%
Séptimo	963	497	101	86	187	401	4,715	5,237	72	20.32%
Octavo	964	691	33	37	70	645	4,274	4,764	51	4.78%
Noveno	985	634	154	72	226	341	4,661	4,992	91	24.29%
Décimo	975	545	97	48	145	582	3,874	4,218	49	17.80%
Total	9,736	6,629	893	596	1,489	5,227	44,532	47,167	497	13.47%



CONSEJO DE LA JUDICATURA DEL ESTADO DE JALISCO

INFORME ESTADÍSTICO CORRESPONDIENTE A LAS ACTIVIDADES REALIZADAS EN EL 4º TRIMESTRE CORRESPONDIENTE AL MES DE OCTUBRE, NOVIEMBRE, DICIEMBRE 2018, POR LOS (09) JUZGADOS MERCANTILES EN MATERIA DE ORALIDAD

Juzgados Mercantiles Materia de Oralidad	Expedientes Registrados en Libro de Gobierno	Asuntos Admitidos	Sentencias			Concluidas Otras Causas	Acuerdos Dictados	Promociones Recibidas	Porcentajes	Amparos Concedidos	Audiencias Preliminares					Audiencias de Juicio					Audiencias de Continuación					Audiencias de Especiales				
			Definitivas	Interlocutorias	Total						Señaladas	Desahogadas	Diferidas	Suspendidas	Canceladas	Señaladas	Desahogadas	Diferidas	Suspendidas	Canceladas	Señaladas	Desahogadas	Diferidas	Suspendidas	Canceladas	Señaladas	Desahogadas	Diferidas	Suspendidas	Canceladas
Primero	89	64	41	24	65	68	877	713	64.06%	0	42	45	0	1	0	19	29	1	0	0	3	0	0	0	0	8	4	1	0	0
Segundo	88	54	26	2	28	24	547	472	48.15%	0	11	8	0	0	0	26	33	7	0	1	4	5	0	0	0	0	0	0	0	0
Tercero	88	49	13	4	17	47	714	532	26.53%	3	20	15	0	0	5	13	11	0	0	2	14	10	0	0	3	3	1	0	0	2
Cuarto	86	50	25	9	34	63	693	607	50.00%	0	29	29	0	0	0	22	22	0	0	0	0	0	0	0	0	1	0	0	0	1
Quinto	84	66	37	15	52	57	801	623	56.06%	0	27	27	1	3	1	26	31	2	7	1	28	27	2	0	0	3	7	0	0	2
Sexto	85	72	44	6	50	31	728	689	61.11%	0	22	23	0	1	2	28	66	7	3	4	3	3	0	0	0	2	6	0	0	0
Séptimo	83	59	20	9	29	60	794	628	33.90%	0	17	19	0	5	0	21	22	0	0	0	12	8	0	0	0	0	0	0	0	0
Octavo	86	51	21	5	26	48	746	541	41.18%	0	17	21	2	0	2	16	14	1	0	1	13	20	0	0	0	1	0	0	0	0
Noveno	81	47	28	6	34	67	589	475	59.57%	0	35	25	0	0	0	30	27	0	11	0	0	0	0	0	0	0	2	0	0	0
Total	770	512	255	80	335	465	6,489	5,280	49.80%	3	220	212	3	10	10	201	255	18	21	9	77	73	2	0	3	18	20	1	0	5



CONSEJO DE LA JUDICATURA DEL ESTADO DE JALISCO

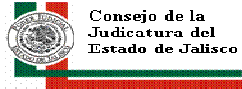
INFORME ESTADÍSTICO CORRESPONDIENTE A LAS ACTIVIDADES REALIZADAS DURANTE EL 4° TRIMESTRE,
CORRESPONDIENTE AL MES DE OCTUBRE, NOVIEMBRE, DICIEMBRE 2018, POR LOS (12) JUZGADOS FAMILIARES DEL PRIMER PARTIDO JUDICIAL

Juzgados Familiares Primer Partido Judicial	Expedientes Registrados en Libro de Gobierno	Asuntos Admitidos	Sentencias			Concluidas Otras Causas	Promociones Recibidas	Acuerdos Dictados	Amparos	Porcentajes
			Definitivas	Interlocutorias	Total					
<i>Primero</i>	501	406	144	94	238	62	5,058	6,376	52	35.47%
<i>Segundo</i>	460	311	219	51	270	22	5,798	5,191	53	70.42%
<i>Tercero</i>	691	410	239	66	305	53	5,943	6,276	68	58.29%
<i>Cuarto</i>	440	375	124	87	211	108	5,418	6,763	77	33.07%
<i>Quinto</i>	471	445	208	45	253	77	5,167	5,472	92	46.74%
<i>Sexto</i>	606	281	189	46	235	35	6,192	5,152	50	67.26%
<i>Séptimo</i>	461	313	115	51	166	26	5,601	5,428	79	36.74%
<i>Octavo</i>	450	348	139	98	237	42	5,587	5,871	43	39.94%
<i>Noveno</i>	460	381	126	58	184	46	4,840	4,757	46	33.07%
<i>Décimo</i>	443	282	109	50	159	31	5,557	6,041	30	38.65%
<i>Décimo Primero</i>	114	91	45	2	47	8	962	1,088	4	49.45%
<i>Décimo Segundo</i>	1,207	840	0	6	6	33	425	1,283	1	0.00%
Total	6,304	4,483	1,657	654	2,311	543	56,548	59,698	595	36.96%

CONSEJO DE LA JUDICATURA DEL ESTADO DE JALISCO

CARGAS DE TRABAJO, REPORTADAS POR LOS (5) JUZGADOS AUXILIARES ESPECIALIZADOS EN MATERIA FAMILIAR PRIMER PARTIDO JUDICIAL,
DEL 4° TRIMESTRE, CORRESPONDIENTE AL MES DE OCTUBRE Y NOVIEMBRE, DICIEMBRE 2018

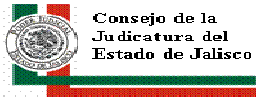
Juzgados Auxiliares Especializados en Materia Familiar	Expedientes Registrados en Libro de Gobierno	Asuntos			Concluidos otras Causas	Sentencias Definitivas	Porcentajes
		Admitidos	No Admitidos	Con Prevención			
Primero	174	174	0	0	0	133	76.44%
Segundo	184	177	7	0	7	154	87.01%
Tercero	166	166	0	0	0	175	105.42%
Cuarto	181	181	0	0	0	167	92.27%
Quinto	179	179	0	0	0	177	98.88%
Total	884	877	7	0	7	806	91.90%



CONSEJO DE LA JUDICATURA DEL ESTADO DE JALISCO

INFORME ESTADÍSTICO CORRESPONDIENTE A LAS ACTIVIDADES REALIZADAS DURANTE EL 4° TRIMESTRE CORRESPONDIENTE AL MES DE OCTUBRE, NOVIEMBRE, DICIEMBRE 2018, POR LOS (18) JUZGADOS CIVILES ESPECIALIZADOS FORÁNEOS

Juzgados Civiles Especializados Foráneos	Expedientes Registrados en Libro de Gobierno	Asuntos Admitidos	Sentencias			Concluidas Otras Causas	Promociones Recibidas	Acuerdos Dictados	Amparos	Porcentajes
			Definitivas	Interlocutorias	Total					
Chapala 1°	368	336	171	279	450	33	2,584	3,813	16	50.89%
Chapala 2°	312	192	69	17	86	32	2,013	2,446	8	35.94%
Lagos de Moreno 1°	135	77	20	13	33	22	1,660	1,417	5	25.97%
Lagos de Moreno 2°	143	108	39	25	64	36	1,774	1,789	3	36.11%
Ocotlán 1°	183	145	70	20	90	98	1,694	2,081	3	48.28%
Ocotlán 2°	178	169	73	44	117	61	1,893	2,186	10	43.20%
Autlán 1°	178	134	68	18	86	68	1,334	1,426	5	50.75%
Autlán 2°	166	120	74	39	113	32	1,236	1,715	8	61.67%
Cd. Guzmán 1°	196	201	86	53	139	62	2,411	2,634	4	42.79%
Cd. Guzmán 2°	201	133	63	39	102	47	2,160	2,244	6	47.37%
Tepatitlan 1°	177	153	51	11	62	48	1,418	1,477	9	33.33%
Tepatitlan 2°	157	120	59	10	69	36	1,346	1,535	5	49.17%
Pto. Vallarta 1°	208	210	50	50	100	41	2,558	2,319	17	23.81%
Pto. Vallarta 2°	208	168	51	36	87	104	2,004	2,376	8	30.36%
Pto. Vallarta 3°	213	118	58	26	84	64	2,091	2,524	22	49.15%
Pto. Vallarta 4°	207	120	64	41	105	95	2,611	2,501	2	53.33%
Tlajomulco de Zúñiga 1°	612	472	72	148	220	149	4,524	5,498	59	15.25%
Tlajomulco de Zúñiga 2°	578	251	99	26	125	270	3,535	3,432	21	39.44%
Total	4,420	3,227	1,237	895	2,132	1,298	38,846	43,413	211	38.33%



Consejo de la
Judicatura del
Estado de Jalisco

CONSEJO DE LA JUDICATURA DEL ESTADO DE JALISCO

INFORME ESTADÍSTICO CORRESPONDIENTE A LAS ACTIVIDADES REALIZADAS DURANTE EL 4° TRIMESTRE CORRESPONDIENTE
AL MES DE OCTUBRE, NOVIEMBRE, DICIEMBRE 2018, POR LOS (7) JUZGADOS PENALES ESPECIALIZADOS FORÁNEOS

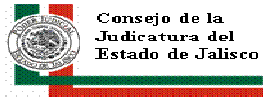
Juzgados Penales Especializados Foráneos	Expedientes Registrados en Libro de Gobierno	Sentencias			Concluidas Otras Causas	Acuerdos Dictados	Amparos	Porcentajes
		Definitivas	Interlocutorias	Total				
<i>Chapala</i>	1	24	11	35	9	1,242	7	2400%
<i>Lagos de Moreno</i>	6	6	9	15	12	510	7	100%
<i>Ocotlán</i>	5	13	12	25	11	716	5	260%
<i>Autlán</i>	2	8	3	11	0	292	4	400%
<i>Cd. Guzmán</i>	12	9	17	26	12	1,257	1	75%
<i>Tepatitlan</i>	1	2	3	5	6	475	6	200%
<i>Puerto Vallarta</i>	4	12	16	28	6	716	1	300%
<i>Lagos de M. Adolesc.</i>	0	0	0	0	0	42	0	0%
<i>Total</i>	31	74	71	145	56	5,250	31	238.71%



CONSEJO DE LA JUDICATURA DEL ESTADO DE JALISCO

INFORME ESTADÍSTICO CORRESPONDIENTE A LAS ACTIVIDADES REALIZADAS POR LOS (23) JUZGADOS MIXTOS,
MATERIA CIVIL Y PENAL, DURANTE EL 4° TRIMESTRE CORRESPONDIENTE AL MES DE OCTUBRE, NOVIEMBRE, DICIEMBRE 2018.

Juzgados Mixtos	Expedientes Registrados en Libro de Gobierno			Asuntos Admitidos	Sentencias Definitivas			Sentencias Interlocutorias			Concluidas Otras Causas			Promociones Recibidas	Acuerdos Dictados			Amparos			Porcentajes	
	Civil	Penal	Total		Civil	Civil	Penal	Total	Civil	Penal	Total	Civil	Penal		Total	Civil	Penal	Total	Civil	Penal	Total	Civil
San Juan de Los L.	125	1	126	118	33	2	35	6	2	8	44	8	52	985	848	250	1,098	5	9	14	27.97%	200%
La Barca	182	1	183	182	48	1	49	18	0	18	21	23	44	1,415	1,307	40	1,347	0	3	3	26.37%	100%
Arandas	251	1	252	251	67	3	70	81	11	92	24	8	32	2,369	2,249	332	2,581	0	2	2	26.69%	300%
Sayula	149	0	149	95	51	0	51	44	0	44	36	1	37	1,530	1,740	120	1,860	5	1	6	53.68%	0%
Zacoalco	226	1	227	125	67	4	71	16	2	18	35	7	42	1,878	1,689	130	1,819	4	7	11	53.60%	400%
Ameca	248	4	252	249	163	4	167	40	2	42	27	2	29	2,334	2,259	265	2,524	0	0	0	65.46%	100%
Cocula	119	1	120	91	32	6	38	6	1	7	49	0	49	791	1,184	113	1,297	0	0	0	35.16%	600%
Colotlán	158	1	159	91	33	5	38	34	9	43	25	1	26	1,858	1,572	290	1,862	3	0	3	36.26%	500%
Mascota	117	1	118	117	30	2	32	4	1	5	27	0	27	1,230	1,198	325	1,523	0	0	0	25.64%	200%
Teocaltiche	74	1	75	73	56	1	57	19	0	19	34	2	36	1,090	1,140	73	1,213	7	1	8	76.71%	100%
Ahualulco	136	1	137	110	51	2	53	32	1	33	62	8	70	1,407	1,452	198	1,650	3	0	3	46.36%	200%
Jalostotitlan	176	0	176	159	83	0	83	30	2	32	15	1	16	1,789	1,875	155	2,030	6	1	7	52.20%	0%
Unión de Tula	81	1	82	81	36	3	39	22	32	54	12	10	22	863	851	122	973	0	0	0	44.44%	300%
San Gabriel	67	1	68	50	39	3	42	2	1	3	3	0	3	764	742	75	817	2	2	4	78.00%	300%
Tequila	196	2	198	175	41	2	43	24	11	35	38	6	44	1,334	1,007	251	1,258	3	5	8	23.43%	100%
Atotonilco	210	1	211	164	53	6	59	19	4	23	38	15	53	2,162	1,971	290	2,261	0	0	0	32.32%	600%
Encarnación	97	1	98	80	26	2	28	10	4	14	16	1	17	693	905	94	999	6	1	7	32.50%	200%
Yahualica	81	1	82	76	60	1	61	13	0	13	17	2	19	1,019	974	27	1,001	0	0	0	78.95%	100%
Mazamitla	103	0	103	100	21	0	21	32	0	32	12	4	16	1,215	2,474	127	2,601	0	0	0	21.00%	0%
Tamazula	144	1	145	144	59	1	60	9	0	9	36	3	39	1,255	1,302	104	1,406	6	0	6	40.97%	100%
Cihuatlán	157	1	158	123	31	13	44	10	7	17	38	16	54	1,050	881	397	1,278	0	0	0	25.20%	1300%
Tala	265	1	266	189	47	7	54	9	6	15	48	4	52	1,362	1,454	271	1,725	3	0	3	24.87%	700%
Tlajomulco de Z.	0	0	0	0	0	0	0	0	0	0	0	0	0	0	0	16	16	0	0	0	0%	0%
Zapotlanejo	190	4	194	183	63	2	65	63	3	66	8	2	10	2,030	2,149	239	2,388	4	3	7	34.43%	50%
Total	3,552	27	3,579	3,026	1,190	70	1,260	543	99	642	665	124	789	32,423	33,223	4,304	37,527	57	35	92	39.33%	259.26%



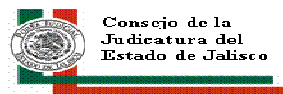
Consejo de la
Judicatura del
Estado de Jalisco

CONSEJO DE LA JUDICATURA DEL ESTADO DE JALISCO

INFORME ESTADÍSTICO CORRESPONDIENTE A LAS ACTIVIDADES REALIZADAS DURANTE EL 4° TRIMESTRE CORRESPONDIENTE

AL MES DE OCTUBRE, NOVIEMBRE, DICIEMBRE 2018, POR LOS (5) JUZGADOS MENORES INFRACTORES

<i>Juzgados Menores Infractores</i>	<i>Expedientes Registrados en Libro de Gobierno</i>	<i>Autos de Vinculación</i>	<i>Resolución Definitiva</i>	<i>Total</i>	<i>Concluidas Otras Causas</i>	<i>Acuerdos Dictados</i>	<i>Amparos</i>	<i>Porcentajes</i>
<i>Primero Local</i>	12	4	2	6	0	571	1	17%
<i>Lagos de Moreno</i>	0	0	1	1	0	33	0	0%
<i>Ocotlán</i>	0	0	1	1	0	14	0	0%
<i>Cd. Guzmán</i>	0	0	0	0	0	8	0	0%
<i>Puerto Vallarta</i>	0	0	0	0	0	26	0	0%
<i>Total</i>	12	4	4	8	0	652	1	33%



CONSEJO DE LA JUDICATURA DEL ESTADO DE JALISCO

INFORME ESTADÍSTICO RELATIVO A LAS CARGAS DE TRABAJO, REPORTADAS POR LOS JUZGADOS DE JUSTICIA PARA ADOLESCENTES Y CIVIL DE LAGOS DE MORENO Y PUERTO VALLARTA, DEL 4° TRIMESTRE, CORRESPONDIENTE AL MES DE OCTUBRE, NOVIEMBRE, DICIEMBRE 2018

Juzgados	Expedientes Registrados en Libro de Gobierno	Asuntos Admitidos	Sentencias			Concluidas Otras Causas	Promociones Recibidas	Acuerdos Dictados	Amparos	Porcentajes
			Definitivas	Interlocutorias	Total					
3° de Justicia Para Adolescentes y Civil de Lagos de Moreno	183	166	52	10	62	17	1,234	1,257	0	31.33%
5° de Justicia Para Adolescentes y Civil de Puerto Vallarta	205	117	37	18	55	67	1,251	1,225	9	31.62%
Total	388	283	89	28	117	84	2,485	2,482	9	31.45%

CONSEJO DE LA JUDICATURA DEL ESTADO DE JALISCO

INFORME ESTADÍSTICO, RELATIVA A LAS CARGAS DE TRABAJO REPORTADAS POR LOS (4) JUZGADOS DE EJECUCIÓN DE PENAS DEL PRIMER PARTIDO JUDICIAL, EN EL 4° TRIMESTRE CORRESPONDIENTE AL MES DE OCTUBRE, NOVIEMBRE, DICIEMBRE 2018,

JUZGADO	Expedientes Registrados en Libro de Gobierno	Beneficios																		RESOLUCIONES		AMPAROS	
		Prelibertad			Libertad Condicional			Libertad con Reducción Parcial			Libertad con Reducción Total			Liberaciones Definitivas			Otros			Acuerdos Dictados	Sentencias	Directo	Indirecto
		solicitadas	decretadas	negadas	solicitadas	decretadas	negadas	solicitadas	decretadas	negadas	solicitadas	decretadas	negadas	solicitadas	decretadas	negadas	solicitadas	decretadas	negadas				
Primero	128	9	3	5	52	22	9	29	0	0	1	1	0	31	41	0	6	1	0	1,003	59	0	5
Segundo	119	5	4	1	51	42	9	6	5	1	1	1	0	10	10	0	50	50	0	2,031	63	0	0
Tercero	140	4	0	5	63	10	32	1	0	0	0	0	0	0	0	0	20	0	0	1,000	49	0	8
Cuarto	94	9	1	4	44	5	13	0	0	0	0	0	0	21	7	14	0	0	0	514	23	3	1
Total	481	27	8	15	210	79	63	36	5	1	2	2	0	62	58	14	76	51	0	4,548	194	3	14



Consejo de la
Judicatura del
Estado de Jalisco

CONSEJO DE LA JUDICATURA DEL ESTADO DE JALISCO

INFORME ESTADÍSTICO CORRESPONDIENTE A LAS ACTIVIDADES REALIZADAS AL 4° TRIMESTRE, CORRESPONDIENTE AL MES DE OCTUBRE, NOVIEMBRE, DICIEMBRE 2018, POR **LOS JUZGADOS EN MATERIA MERCANTIL TRADICIONAL DE CIUDAD. GUZMAN Y OCOTLÁN**

<i>Juzgado</i>	<i>Expedientes Registrados en Libro de Gobierno</i>	<i>Asuntos Admitidos</i>	<i>Sentencias</i>			<i>Concluidas Otras Causas</i>	<i>Promociones Recibidas</i>	<i>Acuerdos Dictados</i>	<i>Amparos</i>	<i>Porcentajes</i>
			<i>Definitivas</i>	<i>Interlocutorias</i>	<i>Total</i>					
<i>CD. GUZMAN MERCANTIL</i>	342	362	41	3	44	548	880	1,561	5	11.33%
<i>OCOTLÁN</i>	150	106	0	0	0	35	46	208	0	0.00%
<i>Total</i>	492	468	41	3	44	583	926	1,769	5	8.76%

