



## CONSEJO DE LA JUDICATURA DEL ESTADO DE JALISCO

INFORME ESTADÍSTICO CORRESPONDIENTE A LAS ACTIVIDADES REALIZADAS DURANTE EL PERÍODO DE ABRIL, MAYO Y JUNIO 2018 POR LOS (13) JUZGADOS CIVILES DEL PRIMER PARTIDO JUDICIAL

Juzgados Civiles Primer Partido Judicial	Expedientes Registrados en Libro de Gobierno	Asuntos Admitidos	Sentencias			Concluidas Otras Causas	Promociones Recibidas	Acuerdos Dictados	Amparos	Porcentajes
			Definitivas	Interlocutorias	Total					
Primero	231	158	91	41	132	87	3,617	3,388	52	57.59%
Segundo	249	185	90	51	141	107	3,448	3,148	0	48.65%
Tercero	245	168	54	23	77	96	3,048	3,039	32	32.14%
Cuarto	230	127	30	32	62	116	2,343	2,433	44	23.62%
Quinto	248	248	64	29	93	81	3,205	3,173	48	25.81%
Sexto	245	106	37	22	59	114	2,686	2,131	45	34.91%
Séptimo	244	111	34	24	58	131	3,168	3,049	24	30.63%
Octavo	265	174	89	51	140	96	2,888	3,109	35	51.15%
Noveno	212	212	67	44	111	56	3,665	3,242	51	31.60%
Décimo	231	195	72	35	107	71	3,254	2,917	58	36.92%
Décimo Primero	243	207	70	57	127	114	2,995	3,185	15	33.82%
Décimo Segundo	234	159	83	23	106	148	3,034	3,025	29	52.20%
Décimo Tercero	246	173	39	39	78	97	2,291	2,685	85	22.54%
<b>Total</b>	<b>3,123</b>	<b>2,223</b>	<b>820</b>	<b>471</b>	<b>1,291</b>	<b>1,314</b>	<b>39,642</b>	<b>38,524</b>	<b>518</b>	<b>36.89%</b>



## CONSEJO DE LA JUDICATURA DEL ESTADO DE JALISCO

INFORME ESTADÍSTICO CORRESPONDIENTE A LAS ACTIVIDADES REALIZADAS DURANTE EL PERÍODO DE ABRIL, MAYO Y JUNIO 2018, POR LOS (10) JUZGADOS PENALES DEL PRIMER PARTIDO JUDICIAL

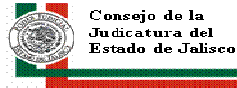
<i>Juzgados Penales Primer Partido Judicial</i>	<i>Expedientes Registrados en Libro de Gobierno</i>	<i>Sentencias</i>			<i>Concluidas Otras Causas</i>	<i>Acuerdos Dictados</i>	<i>Amparos</i>	<i>Porcentajes</i>
		<i>Definitivas</i>	<i>Interlocutorias</i>	<i>Total</i>				
<i>Primero</i>	5	27	43	70	25	1,226	31	540%
<i>Segundo</i>	54	28	28	56	23	526	75	52%
<i>Cuarto</i>	5	26	36	62	9	1,952	43	520%
<i>Quinto</i>	2	24	7	31	16	1,140	9	1200%
<i>Séptimo</i>	53	29	35	64	139	1,158	65	55%
<i>Noveno</i>	18	35	32	67	18	1,344	33	194%
<i>Décimo Primero</i>	35	31	43	74	30	910	13	89%
<i>Décimo Tercero</i>	1	37	22	59	15	1,579	18	3700%
<i>Décimo Cuarto</i>	29	50	44	94	21	5,190	47	172%
<i>Décimo Sexto</i>	30	35	16	51	17	2,545	27	117%
<i>Total</i>	<b>232</b>	<b>322</b>	<b>306</b>	<b>628</b>	<b>313</b>	<b>17,570</b>	<b>361</b>	<b>138.79%</b>



## CONSEJO DE LA JUDICATURA DEL ESTADO DE JALISCO

INFORME ESTADÍSTICO CORRESPONDIENTE A LAS ACTIVIDADES REALIZADAS DURANTE EL PERÍODO DE ABRIL, MAYO Y JUNIO 2018, POR LOS (10) JUZGADOS MERCANTILES DEL PRIMER PARTIDO JUDICIAL

Juzgados Mercantiles Primer Partido Judicial	Expedientes Registrados en Libro de Gobierno	Asuntos Admitidos	Sentencias			Concluidas Otras Causas	Promociones Recibidas	Acuerdos Dictados	Amparos	Porcentajes
			Definitivas	Interlocutorias	Total					
<b>Primero</b>	995	608	65	66	131	799	4,436	5,056	32	10.69%
<b>Segundo</b>	995	605	109	83	192	956	4,704	5,179	30	18.02%
<b>Tercero</b>	995	390	94	50	144	654	4,310	4,804	73	24.10%
<b>Cuarto</b>	1,045	752	76	45	121	757	5,271	5,364	27	10.11%
<b>Quinto</b>	1,012	909	98	78	176	470	5,633	4,065	53	10.78%
<b>Sexto</b>	1,016	634	162	50	212	563	5,103	5,027	82	25.55%
<b>Séptimo</b>	1,004	415	124	98	222	638	4,981	5,492	88	29.88%
<b>Octavo</b>	1,009	668	77	90	167	553	4,444	5,070	81	11.53%
<b>Noveno</b>	1,002	553	135	87	222	483	5,122	5,316	103	24.41%
<b>Décimo</b>	1,004	536	97	60	157	981	4,086	4,762	30	18.10%
<b>Total</b>	<b>10,077</b>	<b>6,070</b>	<b>1,037</b>	<b>707</b>	<b>1,744</b>	<b>6,854</b>	<b>48,090</b>	<b>50,135</b>	<b>599</b>	<b>17.08%</b>



## CONSEJO DE LA JUDICATURA DEL ESTADO DE JALISCO

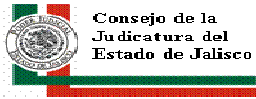
INFORME ESTADÍSTICO CORRESPONDIENTE A LAS ACTIVIDADES REALIZADAS DURANTE EL PERÍODO DE ABRIL, MAYO Y JUNIO 2018, POR LOS (11) JUZGADOS FAMILIARES DEL PRIMER PARTIDO JUDICIAL

Juzgados Familiares Primer Partido Judicial	Expedientes Registrados en Libro de Gobierno	Asuntos Admitidos	Sentencias			Concluidas Otras Causas	Promociones Recibidas	Acuerdos Dictados	Amparos	Porcentajes
			Definitivas	Interlocutorias	Total					
<i>Primero</i>	629	330	163	73	236	51	5,130	5,629	20	49.39%
<i>Segundo</i>	627	485	168	49	217	25	5,819	5,765	44	34.64%
<i>Tercero</i>	635	498	165	44	209	29	3,965	7,292	68	33.13%
<i>Cuarto</i>	634	457	110	99	209	107	5,436	5,099	59	24.07%
<i>Quinto</i>	625	468	146	43	189	66	5,090	5,064	78	31.20%
<i>Sexto</i>	616	453	238	61	299	47	6,564	5,455	61	52.54%
<i>Séptimo</i>	626	434	53	42	95	59	5,994	5,876	80	12.21%
<i>Octavo</i>	661	282	137	85	222	31	5,568	5,866	37	48.58%
<i>Noveno</i>	633	496	129	39	168	62	4,271	4,765	32	26.01%
<i>Décimo</i>	642	413	135	50	185	33	5,900	5,677	25	32.69%
<i>Décimo Primero</i>	99	98	55	7	62	7	907	853	1	56.12%
<b>Total</b>	<b>6,427</b>	<b>4,414</b>	<b>1,499</b>	<b>592</b>	<b>2,091</b>	<b>517</b>	<b>54,644</b>	<b>57,341</b>	<b>505</b>	<b>33.96%</b>

## CONSEJO DE LA JUDICATURA DEL ESTADO DE JALISCO

INFORME ESTADÍSTICO CORRESPONDIENTE A LAS ACTIVIDADES REALIZADAS DURANTE EL PERÍODO DE ABRIL, MAYO Y JUNIO 2018, POR LOS (18) JUZGADOS CIVILES ESPECIALIZADOS FORÁNEOS

Juzgados Civiles Especializados Foráneos	Expedientes Registrados en Libro de Gobierno	Asuntos Admitidos	Sentencias			Concluidas Otras Causas	Promociones Recibidas	Acuerdos Dictados	Amparos	Porcentajes
			Definitivas	Interlocutorias	Total					
Chapala 1°	303	185	45	58	103	31	2,577	2,661	24	24.32%
Chapala 2°	341	209	50	23	73	62	1,775	2,330	15	23.92%
Lagos de Moreno 1°	156	97	30	21	51	36	1,726	1,639	5	30.93%
Lagos de Moreno 2°	144	117	50	26	76	41	1,959	1,999	7	42.74%
Ocotlán 1°	336	215	91	35	126	262	1,597	2,425	2	42.33%
Ocotlán 2°	274	237	56	45	101	93	2,094	2,303	3	23.63%
Autlán 1°	193	193	42	9	51	69	1,448	1,188	12	21.76%
Autlán 2°	195	159	59	30	89	85	1,956	1,820	5	37.11%
Cd. Guzmán 1°	246	218	110	74	184	131	2,666	3,372	3	50.46%
Cd. Guzmán 2°	252	165	62	28	90	72	2,390	2,460	3	37.58%
Tepatitlan 1°	193	165	54	18	72	49	1,490	1,599	8	32.73%
Tepatitlan 2°	176	115	50	13	63	52	1,475	1,579	3	43.48%
Pto. Vallarta 1°	177	171	73	46	119	64	3,108	2,752	37	42.69%
Pto. Vallarta 2°	177	133	74	37	111	20	2,362	2,298	30	55.64%
Pto. Vallarta 3°	178	90	52	36	88	76	2,489	2,357	40	57.78%
Pto. Vallarta 4°	174	100	55	41	96	236	2,706	2,554	1	55.00%
Tlajomulco de Zúñiga 1°	537	393	91	121	212	156	5,036	5,097	64	23.16%
Tlajomulco de Zúñiga 2°	550	334	40	12	52	359	4,086	4,194	39	11.98%
<b>Total</b>	<b>4,602</b>	<b>3,296</b>	<b>1,084</b>	<b>673</b>	<b>1,757</b>	<b>1,894</b>	<b>42,940</b>	<b>44,627</b>	<b>301</b>	<b>32.89%</b>



## CONSEJO DE LA JUDICATURA DEL ESTADO DE JALISCO

INFORME ESTADÍSTICO CORRESPONDIENTE A LAS ACTIVIDADES REALIZADAS DURANTE EL PERÍODO DE ABRIL, MAYO Y JUNIO 2018, POR LOS (7) JUZGADOS PENALES ESPECIALIZADOS FORÁNEOS

<i>Juzgados Penales Especializados Foráneos</i>	<i>Expedientes Registrados en Libro de Gobierno</i>	<i>Sentencias</i>			<i>Concluidas Otras Causas</i>	<i>Acuerdos Dictados</i>	<i>Amparos</i>	<i>Porcentajes</i>
		<i>Definitivas</i>	<i>Interlocutorias</i>	<i>Total</i>				
<i>Chapala</i>	5	19	13	32	58	1,948	8	380%
<i>Lagos de Moreno</i>	1	8	6	14	20	536	15	800%
<i>Ocotlán</i>	2	11	11	22	5	1,366	1	550%
<i>Autlán</i>	1	8	17	25	16	600	15	800%
<i>Cd. Guzmán</i>	9	6	31	37	14	975	3	67%
<i>Tepatitlan</i>	1	6	2	8	4	492	10	600%
<i>Puerto Vallarta</i>	3	10	12	22	6	547	4	333%
<i>Lagos de M. Adolesc.</i>	0	0	0	0	0	104	0	0%
<i>Total</i>	22	68	92	160	123	6,568	56	309.09%



## CONSEJO DE LA JUDICATURA DEL ESTADO DE JALISCO

INFORME ESTADÍSTICO CORRESPONDIENTE A LAS ACTIVIDADES REALIZADAS POR LOS (23) JUZGADOS MIXTOS,  
MATERIA CIVIL Y PENAL, PERÍODO ABRIL, MAYO Y JUNIO 2018

Juzgados Mixtos	Expedientes Registrados en Libro de Gobierno			Asuntos Admitidos	Sentencias Definitivas			Sentencias Interlocutorias			Concluidas Otras Causas			Promociones Recibidas	Acuerdos Dictados			Amparos			Porcentajes	
	Civil	Penal	Total		Civil	Civil	Penal	Total	Civil	Penal	Total	Civil	Penal		Total	Civil	Penal	Total	Civil	Penal	Total	Civil
San Juan de Los L.	120	1	121	114	23	3	26	2	8	10	39	6	45	1,048	911	275	1,186	2	10	12	20.18%	300%
La Barca	190	1	191	190	41	5	46	39	2	41	0	4	4	1,422	1,254	135	1,389	0	3	3	21.58%	500%
Arandas	238	1	239	239	89	2	91	76	16	92	31	2	33	2,863	2,360	343	2,703	0	3	3	37.24%	200%
Sayula	267	0	267	118	65	0	65	37	2	39	45	6	51	1,746	1,900	135	2,035	6	0	6	55.08%	0%
Zacoalco	193	1	194	146	52	1	53	17	1	18	40	8	48	1,765	1,579	179	1,758	6	9	15	35.62%	100%
Ameca	251	2	253	251	115	0	115	24	5	29	28	3	31	2,177	1,990	235	2,225	7	0	7	45.82%	0%
Cocula	136	1	137	108	29	3	32	8	1	9	10	3	13	1,164	1,089	155	1,244	0	0	0	26.85%	300%
Colotlán	205	1	206	172	32	2	34	45	3	48	52	1	53	1,818	1,451	335	1,786	6	4	10	18.60%	200%
Mascota	106	1	107	110	13	2	15	3	0	3	36	0	36	1,414	1,205	395	1,600	0	0	0	11.82%	200%
Teocaltiche	101	2	103	78	41	0	41	25	4	29	23	1	24	1,052	1,064	108	1,172	1	1	2	52.56%	0%
Ahualulco	176	3	179	161	37	2	39	13	0	13	55	1	56	1,534	1,506	199	1,705	2	0	2	22.98%	67%
Jalostotitlan	200	0	200	194	98	0	98	31	2	33	18	0	18	1,726	1,807	183	1,990	4	0	4	50.52%	0%
Unión de Tula	114	0	114	114	36	0	36	10	37	47	11	18	29	896	884	88	972	0	0	0	31.58%	0%
San Gabriel	73	0	73	59	34	0	34	1	0	1	5	2	7	764	785	84	869	0	2	2	57.63%	0%
Tequila	125	3	128	96	51	3	54	17	1	18	15	4	19	1,217	956	296	1,252	4	8	12	53.13%	100%
Atotonilco	186	1	187	144	60	4	64	19	6	25	34	41	75	2,179	2,134	342	2,476	0	0	0	41.67%	400%
Encarnación	111	0	111	102	38	0	38	7	1	8	69	1	70	954	1,082	117	1,199	7	4	11	37.25%	0%
Yahualica	137	1	138	90	50	1	51	15	5	20	20	4	24	1,155	950	41	991	0	0	0	55.56%	100%
Mazamitla	125	1	126	123	16	0	16	18	0	18	14	0	14	1,232	2,521	160	2,681	0	0	0	13.01%	0%
Tamazula	174	0	174	174	72	0	72	17	5	22	41	14	55	2,047	1,622	129	1,751	7	0	7	41.38%	0%
Cihuatlán	133	1	134	121	38	21	59	13	4	17	15	8	23	1,102	984	545	1,529	0	0	0	31.40%	2100%
Tala	203	2	205	154	63	4	67	8	0	8	55	0	55	1,538	1,653	400	2,053	0	0	0	40.91%	200%
Tlajomulco de Z.	0	0	0	0	0	0	0	0	0	0	0	5	5	0	0	26	26	0	0	0	0%	0%
Zapotlanejo	213	1	214	185	67	6	73	61	8	69	22	3	25	2,169	2,096	224	2,320	9	2	11	36.22%	600%
<b>Total</b>	<b>3,777</b>	<b>24</b>	<b>3,801</b>	<b>3,243</b>	<b>1,160</b>	<b>59</b>	<b>1,219</b>	<b>506</b>	<b>111</b>	<b>617</b>	<b>678</b>	<b>135</b>	<b>813</b>	<b>34,982</b>	<b>33,783</b>	<b>5,129</b>	<b>38,912</b>	<b>61</b>	<b>46</b>	<b>107</b>	<b>35.77%</b>	<b>245.83%</b>



Consejo de la  
Judicatura del  
Estado de Jalisco

## CONSEJO DE LA JUDICATURA DEL ESTADO DE JALISCO

INFORME ESTADÍSTICO CORRESPONDIENTE A LAS ACTIVIDADES REALIZADAS DURANTE EL PERÍODO  
DE ABRIL, MAYO Y JUNIO 2018, POR LOS (6) JUZGADOS MENORES INFRACTORES

<i>Juzgados Menores Infraestructores</i>	<i>Expedientes Registrados en Libro de Gobierno</i>	<i>Autos de Vinculación</i>	<i>Resolución Definitiva</i>	<i>Total</i>	<i>Concluidas Otras Causas</i>	<i>Acuerdos Dictados</i>	<i>Amparos</i>	<i>Porcentajes</i>
<i>Primero Local</i>	1	7	1	8	0	415	0	100%
<i>Segundo Local</i>	4	4	2	6	6	574	0	50%
<i>Lagos de Moreno</i>	0	0	0	0	0	39	0	0%
<i>Ocotlán</i>	0	1	0	1	0	37	0	0%
<i>Cd. Guzmán</i>	0	0	0	0	0	25	0	0%
<i>Puerto Vallarta</i>	1	0	2	2	0	89	0	200%
<i>Total</i>	6	12	5	17	6	1,179	0	83%

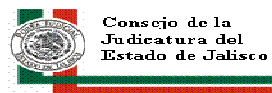




Consejo de la  
Judicatura del  
Estado de Jalisco

**CONSEJO DE LA JUDICATURA DEL ESTADO DE JALISCO**  
 INFORME ESTADÍSTICO CORRESPONDIENTE A LAS ACTIVIDADES REALIZADAS EN EL MES DE ABRIL , MAYO Y JUNIO 2018,  
 POR LOS (09) JUZGADOS MERCANTILES EN MATERIA DE ORALIDAD

Juzgados Mercantiles Materia de Oralidad	Expedientes Registrados en Libro de Gobierno	Asuntos Admitidos	Sentencias			Concluidas Otras Causas	Acuerdos Dictados	Promociones Recibidas	Porcentajes	Amparos Concedidos	Audiencias Preliminares					Audiencias de Juicio					Audiencias de Continuación					Audiencias de Especiales				
			Definitivas	Interlocutorias	Total						Señaladas	Desahogadas	Diferidas	Suspendidas	Canceladas	Señaladas	Desahogadas	Diferidas	Suspendidas	Canceladas	Señaladas	Desahogadas	Diferidas	Suspendidas	Canceladas	Señaladas	Desahogadas	Diferidas	Suspendidas	Canceladas
Primero	93	67	29	35	64	63	520	806	43.28%	0	32	32	6	2	0	0	24	6	0	0	0	5	0	0	0	3	3	1	0	0
Segundo	92	42	28	4	32	35	638	616	66.67%	0	24	20	1	2	0	16	26	2	0	0	6	6	0	0	0	2	1	0	0	0
Tercero	87	51	38	4	42	33	583	558	74.51%	6	34	20	0	0	5	33	31	0	0	2	38	35	0	0	3	6	5	0	0	1
Cuarto	95	54	35	10	45	82	824	742	64.81%	0	37	34	0	0	3	32	32	0	0	0	1	1	0	0	1	1	1	0	0	0
Quinto	93	55	29	9	38	83	872	677	52.73%	0	40	36	5	6	2	32	28	1	0	1	31	22	6	0	2	6	2	1	0	0
Sexto	88	62	33	8	41	62	726	712	53.23%	0	39	22	0	2	1	22	37	0	0	3	5	5	0	0	0	0	2	0	0	0
Séptimo	91	58	30	4	34	61	690	544	51.72%	0	35	24	3	0	0	26	28	0	0	0	10	11	0	0	1	0	2	0	0	0
Octavo	90	41	24	5	29	72	711	622	58.54%	0	21	14	1	1	0	15	9	1	0	0	17	5	0	0	0	0	1	0	0	0
Noveno	91	47	26	3	29	82	460	386	55.32%	6	17	12	0	1	0	10	19	0	5	0	0	0	0	0	0	0	0	0	0	0
<b>Total</b>	<b>820</b>	<b>477</b>	<b>272</b>	<b>82</b>	<b>354</b>	<b>573</b>	<b>6,024</b>	<b>5,663</b>	<b>57.02%</b>	<b>12</b>	<b>279</b>	<b>214</b>	<b>16</b>	<b>14</b>	<b>11</b>	<b>186</b>	<b>234</b>	<b>10</b>	<b>5</b>	<b>6</b>	<b>108</b>	<b>90</b>	<b>6</b>	<b>0</b>	<b>7</b>	<b>18</b>	<b>17</b>	<b>2</b>	<b>0</b>	<b>1</b>



## CONSEJO DE LA JUDICATURA DEL ESTADO DE JALISCO

INFORME ESTADÍSTICO RELATIVO A LAS CARGAS DE TRABAJO, REPORTADAS POR LOS JUZGADOS DE JUSTICIA PARA ADOLESCENTES Y CIVIL DE LAGOS DE MORENO Y PUERTO VALLARTA, CORRESPONDIENTE AL PERIODO DE ABRIL, MAYO Y JUNIO 2018

Juzgados	Expedientes Registrados en Libro de Gobierno	Asuntos Admitidos	Sentencias			Concluidas Otras Causas	Promociones Recibidas	Acuerdos Dictados	Amparos	Porcentajes
			Definitivas	Interlocutorias	Total					
3° de Justicia Para Adolescentes y Civil de Lagos de Moreno	140	130	36	9	45	18	794	1,073	0	27.69%
5° de Justicia Para Adolescentes y Civil de Puerto Vallarta	178	66	39	11	50	89	1,586	1,534	8	59.09%
<b>Total</b>	<b>318</b>	<b>196</b>	<b>75</b>	<b>20</b>	<b>95</b>	<b>107</b>	<b>2,380</b>	<b>2,607</b>	<b>8</b>	<b>38.27%</b>

## CONSEJO DE LA JUDICATURA DEL ESTADO DE JALISCO

INFORME ESTADÍSTICO, RELATIVA A LAS CARGAS DE TRABAJO REPORTADAS POR LOS (4) JUZGADOS DE EJECUCIÓN DE PENAS DEL PRIMER PARTIDO JUDICIAL, CORRESPONDIENTE AL PERÍODO DE ABRIL, MAYO Y JUNIO 2018

JUZGADO	Expedientes Registrados en Libro de Gobierno	Beneficios																		RESOLUCIONES		AMPAROS	
		Prelibertad			Libertad Condicional			Libertad con Reducción Parcial			Libertad con Reducción Total			Liberaciones Definitivas			Otros			Acuerdos Dictados	Sentencias	Directo	Indirecto
		solicitadas	decretadas	negadas	solicitadas	decretadas	negadas	solicitadas	decretadas	negadas	solicitadas	decretadas	negadas	solicitadas	decretadas	negadas	solicitadas	decretadas	negadas				
<b>Primero</b>	158	8	6	4	62	27	15	2	0	0	0	0	0	84	19	0	2	0	0	532	71	1	6
<b>Segundo</b>	159	8	5	3	53	40	13	3	3	0	0	0	0	66	66	0	24	24	0	1,996	64	0	2
<b>Tercero</b>	174	6	1	6	75	18	12	2	0	0	0	0	0	0	0	0	5	0	0	979	37	0	10
<b>Cuarto</b>	121	7	1	3	39	7	12	0	0	1	0	2	0	75	70	5	1	0	5	731	25	6	0
<b>Total</b>	<b>612</b>	<b>29</b>	<b>13</b>	<b>16</b>	<b>229</b>	<b>92</b>	<b>52</b>	<b>7</b>	<b>3</b>	<b>1</b>	<b>0</b>	<b>2</b>	<b>0</b>	<b>225</b>	<b>155</b>	<b>5</b>	<b>32</b>	<b>24</b>	<b>5</b>	<b>4,238</b>	<b>197</b>	<b>7</b>	<b>18</b>



## CONSEJO DE LA JUDICATURA DEL ESTADO DE JALISCO

CARGAS DE TRABAJO, REPORTADAS POR LOS (5) JUZGADOS AUXILIARES  
 ESPECIALIZADOS EN MATERIA FAMILIAR PRIMER PARTIDO JUDICIAL,  
 CORRESPONDIENTE AL MES DE ABRIL, MAYO Y JUNIO 2018

Juzgados Auxiliares Especializados en Materia Familiar	Expedientes Registrados en Libro de Gobierno	Asuntos			Concluidos otras Causas	Sentencias Definitivas	Porcentajes
		Admitidos	No Admitidos	Con Prevención			
<b>Primero</b>	143	143	0	0	0	119	83.22%
<b>Segundo</b>	143	136	2	0	2	134	98.53%
<b>Tercero</b>	144	144	0	0	0	109	75.69%
<b>Cuarto</b>	137	144	2	1	2	135	93.75%
<b>Quinto</b>	131	129	2	0	2	110	85.27%
<b>Total</b>	<b>698</b>	<b>696</b>	<b>6</b>	<b>1</b>	<b>6</b>	<b>607</b>	<b>87.21%</b>



## CONSEJO DE LA JUDICATURA DEL ESTADO DE JALISCO

INFORME ESTADÍSTICO CORRESPONDIENTE A LAS ACTIVIDADES REALIZADAS DURANTE EL PERÍODO DE ABRIL, MAYO Y JUNIO 2018, POR **EL JUZGADO EN MATERIA MERCANTIL TRADICIONAL DE CD. GUZMAN, JALISCO**

<i>Juzgado</i>	<i>Expedientes Registrados en Libro de Gobierno</i>	<i>Asuntos Admitidos</i>	<i>Sentencias</i>			<i>Concluidas Otras Causas</i>	<i>Promociones Recibidas</i>	<i>Acuerdos Dictados</i>	<i>Amparos</i>	<i>Porcentajes</i>
			<i>Definitivas</i>	<i>Interlocutorias</i>	<i>Total</i>					
<i>MERCANTIL DE CD. GUZMAN</i>	338	345	20	2	22	141	739	1,141	1	5.80%
<i>Total</i>	<b>338</b>	<b>345</b>	<b>20</b>	<b>2</b>	<b>22</b>	<b>141</b>	<b>739</b>	<b>1,141</b>	<b>1</b>	<b>5.80%</b>

