



CONSEJO DE LA JUDICATURA DEL ESTADO DE JALISCO

INFORME ESTADÍSTICO CORRESPONDIENTE A LAS ACTIVIDADES REALIZADAS DURANTE EL 3° TRIMESTRE,
CORRESPONDIENTE AL MES DE JULIO, AGOSTO Y SEPTIEMBRE 2018 POR LOS (13) JUZGADOS CIVILES DEL PRIMER PARTIDO JUDICIAL

| Juzgados Civiles Primer Partido Judicial | Expedientes Registrados en Libro de Gobierno | Asuntos Admitidos | Sentencias | | | Concluidas Otras Causas | Promociones Recibidas | Acuerdos Dictados | Amparos | Porcentajes |
|--|---|-------------------|-------------|-----------------|--------------|----------------------------|--------------------------|-------------------|------------|---------------|
| | | | Definitivas | Interlocutorias | Total | | | | | |
| Primero | 246 | 177 | 74 | 53 | 127 | 178 | 3,692 | 3,275 | 61 | 41.81% |
| Segundo | 252 | 183 | 77 | 53 | 130 | 104 | 3,369 | 3,266 | 0 | 42.08% |
| Tercero | 250 | 164 | 52 | 22 | 74 | 149 | 2,838 | 3,497 | 32 | 31.71% |
| Cuarto | 245 | 131 | 58 | 23 | 81 | 129 | 2,312 | 2,321 | 51 | 44.27% |
| Quinto | 250 | 251 | 60 | 31 | 91 | 98 | 3,085 | 3,022 | 32 | 23.90% |
| Sexto | 252 | 77 | 29 | 22 | 51 | 133 | 3,042 | 2,287 | 42 | 37.66% |
| Séptimo | 247 | 113 | 85 | 64 | 149 | 164 | 3,007 | 3,169 | 27 | 75.22% |
| Octavo | 258 | 148 | 86 | 29 | 115 | 93 | 2,864 | 2,981 | 19 | 58.11% |
| Noveno | 237 | 237 | 69 | 49 | 118 | 114 | 3,818 | 3,401 | 42 | 29.11% |
| Décimo | 264 | 218 | 67 | 47 | 114 | 89 | 3,101 | 3,013 | 55 | 30.73% |
| Décimo Primero | 217 | 180 | 61 | 33 | 94 | 138 | 2,905 | 3,283 | 89 | 33.89% |
| Décimo Segundo | 250 | 197 | 76 | 38 | 114 | 155 | 2,681 | 2,960 | 39 | 38.58% |
| Décimo Tercero | 247 | 140 | 41 | 47 | 88 | 117 | 2,604 | 2,818 | 80 | 29.29% |
| Total | 3,215 | 2,216 | 835 | 511 | 1,346 | 1,661 | 39,318 | 39,293 | 569 | 37.68% |

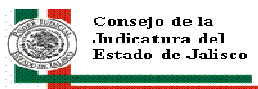


Consejo de la
Judicatura del
Estado de Jalisco

CONSEJO DE LA JUDICATURA DEL ESTADO DE JALISCO

INFORME ESTADÍSTICO CORRESPONDIENTE A LAS ACTIVIDADES REALIZADAS DURANTE EL 3° TRIMESTRE,
CORRESPONDIENTE AL MES DE JULIO, AGOSTO Y SEPTIEMBRE 2018, POR LOS (10) JUZGADOS PENALES DEL PRIMER PARTIDO JUDICIAL

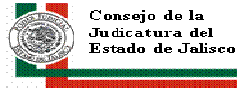
| Juzgados Penales Primer Partido Judicial | Expedientes Registrados en Libro de Gobierno | Sentencias | | | Concluidas Otras Causas | Acuerdos Dictados | Amparos | Porcentajes |
|---|---|-------------|-----------------|------------|----------------------------|-------------------|------------|----------------|
| | | Definitivas | Interlocutorias | Total | | | | |
| Primero | 1 | 36 | 38 | 74 | 26 | 1,409 | 19 | 3600% |
| Segundo | 35 | 25 | 51 | 76 | 11 | 614 | 40 | 71% |
| Cuarto | 15 | 27 | 28 | 55 | 3 | 2,124 | 28 | 180% |
| Quinto | 1 | 22 | 21 | 43 | 23 | 1,617 | 0 | 2200% |
| Séptimo | 37 | 31 | 44 | 75 | 66 | 1,007 | 85 | 84% |
| Noveno | 18 | 36 | 52 | 88 | 10 | 1,553 | 24 | 200% |
| Décimo Primero | 43 | 33 | 27 | 60 | 23 | 974 | 12 | 77% |
| Décimo Tercero | 1 | 25 | 17 | 42 | 21 | 1,079 | 14 | 2500% |
| Décimo Cuarto | 18 | 32 | 46 | 78 | 17 | 5,534 | 48 | 178% |
| Décimo Sexto | 28 | 41 | 31 | 72 | 28 | 2,584 | 29 | 146% |
| Total | 197 | 308 | 355 | 663 | 228 | 18,495 | 299 | 156.35% |



CONSEJO DE LA JUDICATURA DEL ESTADO DE JALISCO

INFORME ESTADÍSTICO CORRESPONDIENTE A LAS ACTIVIDADES REALIZADAS DURANTE EL 3° TRIMESTRE,
CORRESPONDIENTE AL MES DE JULIO, AGOSTO Y SEPTIEMBRE 2018, POR LOS (10) JUZGADOS MERCANTILES DEL PRIMER PARTIDO JUDICIAL

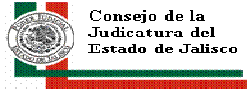
| Juzgados Mercantiles Primer Partido Judicial | Expedientes Registrados en Libro de Gobierno | Asuntos Admitidos | Sentencias | | | Concluidas Otras Causas | Promociones Recibidas | Acuerdos Dictados | Amparos | Porcentajes |
|--|---|-------------------|--------------|-----------------|--------------|----------------------------|--------------------------|-------------------|------------|---------------|
| | | | Definitivas | Interlocutorias | Total | | | | | |
| Primero | 1,045 | 636 | 70 | 66 | 136 | 683 | 4,096 | 5,002 | 20 | 11.01% |
| Segundo | 1,019 | 642 | 91 | 78 | 169 | 670 | 4,395 | 4,897 | 32 | 14.17% |
| Tercero | 1,046 | 457 | 89 | 68 | 157 | 740 | 4,044 | 4,943 | 50 | 19.47% |
| Cuarto | 1,023 | 828 | 99 | 42 | 141 | 750 | 5,774 | 5,929 | 31 | 11.96% |
| Quinto | 1,028 | 914 | 115 | 53 | 168 | 537 | 5,538 | 4,307 | 75 | 12.58% |
| Sexto | 982 | 652 | 111 | 59 | 170 | 406 | 4,702 | 4,564 | 71 | 17.02% |
| Séptimo | 1,033 | 444 | 132 | 64 | 196 | 550 | 4,856 | 5,270 | 75 | 29.73% |
| Octavo | 1,036 | 663 | 89 | 77 | 166 | 883 | 4,654 | 5,557 | 41 | 13.42% |
| Noveno | 1,031 | 529 | 134 | 91 | 225 | 949 | 5,013 | 5,721 | 64 | 25.33% |
| Décimo | 1,103 | 465 | 91 | 58 | 149 | 674 | 4,274 | 4,940 | 39 | 19.57% |
| Total | 10,346 | 6,230 | 1,021 | 656 | 1,677 | 6,842 | 47,346 | 51,130 | 498 | 16.39% |



CONSEJO DE LA JUDICATURA DEL ESTADO DE JALISCO

INFORME ESTADÍSTICO CORRESPONDIENTE A LAS ACTIVIDADES REALIZADAS DURANTE EL 3° TRIMESTRE, CORRESPONDIENTE AL MES DE JULIO, AGOSTO Y SEPTIEMBRE 2018, POR LOS (11) JUZGADOS FAMILIARES DEL PRIMER PARTIDO JUDICIAL

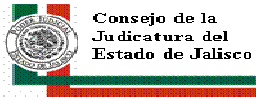
| Juzgados Familiares Primer Partido Judicial | Expedientes Registrados en Libro de Gobierno | Asuntos Admitidos | Sentencias | | | Concluidas Otras Causas | Promociones Recibidas | Acuerdos Dictados | Amparos | Porcentajes |
|---|---|-------------------|--------------|-----------------|--------------|----------------------------|--------------------------|-------------------|------------|---------------|
| | | | Definitivas | Interlocutorias | Total | | | | | |
| <i>Primero</i> | 647 | 380 | 141 | 95 | 236 | 52 | 4,787 | 5,761 | 42 | 37.11% |
| <i>Segundo</i> | 694 | 528 | 170 | 77 | 247 | 33 | 5,217 | 6,111 | 49 | 32.20% |
| <i>Tercero</i> | 625 | 503 | 228 | 63 | 291 | 41 | 7,002 | 7,410 | 87 | 45.33% |
| <i>Cuarto</i> | 644 | 470 | 114 | 97 | 211 | 96 | 5,642 | 5,640 | 103 | 24.26% |
| <i>Quinto</i> | 648 | 378 | 213 | 31 | 244 | 59 | 5,071 | 4,900 | 98 | 56.35% |
| <i>Sexto</i> | 748 | 321 | 219 | 46 | 265 | 14 | 5,837 | 3,867 | 52 | 68.22% |
| <i>Séptimo</i> | 645 | 401 | 112 | 48 | 160 | 25 | 5,958 | 5,732 | 100 | 27.93% |
| <i>Octavo</i> | 638 | 330 | 118 | 80 | 198 | 60 | 5,553 | 5,496 | 24 | 35.76% |
| <i>Noveno</i> | 648 | 601 | 177 | 38 | 215 | 85 | 6,057 | 6,282 | 46 | 29.45% |
| <i>Décimo</i> | 655 | 368 | 104 | 70 | 174 | 59 | 6,021 | 6,292 | 20 | 28.26% |
| <i>Décimo Primero</i> | 126 | 107 | 38 | 6 | 44 | 10 | 1,129 | 961 | 0 | 35.51% |
| Total | 6,718 | 4,387 | 1,634 | 651 | 2,285 | 534 | 58,274 | 58,452 | 621 | 37.25% |



CONSEJO DE LA JUDICATURA DEL ESTADO DE JALISCO

INFORME ESTADÍSTICO CORRESPONDIENTE A LAS ACTIVIDADES REALIZADAS DURANTE EL 3° TRIMESTRE CORRESPONDIENTE AL MES DE JULIO, AGOSTO Y SEPTIEMBRE 2018, POR LOS (18) JUZGADOS CIVILES ESPECIALIZADOS FORÁNEOS

| Juzgados Civiles Especializados Foráneos | Expedientes Registrados en Libro de Gobierno | Asuntos Admitidos | Sentencias | | | Concluidas Otras Causas | Promociones Recibidas | Acuerdos Dictados | Amparos | Porcentajes |
|--|--|-------------------|--------------|-----------------|--------------|-------------------------|-----------------------|-------------------|------------|---------------|
| | | | Definitivas | Interlocutorias | Total | | | | | |
| Chapala 1° | 921 | 705 | 467 | 522 | 989 | 72 | 2,201 | 4,405 | 18 | 66.24% |
| Chapala 2° | 459 | 297 | 58 | 16 | 74 | 57 | 2,036 | 3,091 | 9 | 19.53% |
| Lagos de Moreno 1° | 159 | 95 | 33 | 12 | 45 | 28 | 1,672 | 1,464 | 6 | 34.74% |
| Lagos de Moreno 2° | 167 | 133 | 44 | 37 | 81 | 27 | 2,302 | 1,887 | 5 | 33.08% |
| Ocotlán 1° | 329 | 238 | 102 | 26 | 128 | 129 | 1,808 | 2,517 | 1 | 42.86% |
| Ocotlán 2° | 322 | 296 | 64 | 38 | 102 | 65 | 1,895 | 2,366 | 7 | 21.62% |
| Autlán 1° | 223 | 200 | 51 | 6 | 57 | 77 | 1,384 | 1,540 | 13 | 25.50% |
| Autlán 2° | 216 | 179 | 72 | 17 | 89 | 112 | 1,103 | 1,870 | 7 | 40.22% |
| Cd. Guzmán 1° | 239 | 237 | 79 | 75 | 154 | 114 | 2,419 | 2,744 | 6 | 33.33% |
| Cd. Guzmán 2° | 238 | 165 | 51 | 39 | 90 | 70 | 2,400 | 2,387 | 14 | 30.91% |
| Tepatitlan 1° | 176 | 151 | 46 | 12 | 58 | 54 | 1,472 | 1,632 | 5 | 30.46% |
| Tepatitlan 2° | 189 | 149 | 37 | 10 | 47 | 56 | 1,530 | 1,636 | 5 | 24.83% |
| Pto. Vallarta 1° | 219 | 197 | 61 | 41 | 102 | 60 | 2,754 | 2,508 | 23 | 30.96% |
| Pto. Vallarta 2° | 225 | 151 | 66 | 44 | 110 | 26 | 2,656 | 2,216 | 13 | 43.71% |
| Pto. Vallarta 3° | 219 | 143 | 40 | 37 | 77 | 77 | 2,287 | 2,250 | 24 | 27.97% |
| Pto. Vallarta 4° | 219 | 130 | 54 | 34 | 88 | 101 | 2,801 | 2,331 | 3 | 41.54% |
| Tlajomulco de Zúñiga 1° | 552 | 412 | 105 | 123 | 228 | 177 | 4,649 | 5,732 | 60 | 25.49% |
| Tlajomulco de Zúñiga 2° | 530 | 301 | 55 | 37 | 92 | 257 | 3,716 | 3,815 | 25 | 18.27% |
| Total | 5,602 | 4,179 | 1,485 | 1,126 | 2,611 | 1,559 | 41,085 | 46,391 | 244 | 35.53% |



CONSEJO DE LA JUDICATURA DEL ESTADO DE JALISCO

INFORME ESTADÍSTICO CORRESPONDIENTE A LAS ACTIVIDADES REALIZADAS DURANTE EL 3° TRIMESTRE CORRESPONDIENTE AL MES DE JULIO, AGOSTO Y SEPTIEMBRE 2018, POR LOS (7) JUZGADOS PENALES ESPECIALIZADOS FORÁNEOS

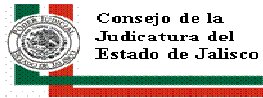
| Juzgados Penales Especializados Foráneos | Expedientes Registrados en Libro de Gobierno | Sentencias | | | Concluidas Otras Causas | Acuerdos Dictados | Amparos | Porcentajes |
|--|--|-------------|-----------------|-------|-------------------------|-------------------|---------|-------------|
| | | Definitivas | Interlocutorias | Total | | | | |
| <i>Chapala</i> | 3 | 17 | 7 | 24 | 52 | 1,657 | 6 | 567% |
| <i>Lagos de Moreno</i> | 3 | 3 | 5 | 8 | 11 | 409 | 17 | 100% |
| <i>Ocotlán</i> | 2 | 10 | 14 | 24 | 9 | 552 | 2 | 500% |
| <i>Autlán</i> | 3 | 3 | 7 | 10 | 14 | 676 | 8 | 100% |
| <i>Cd. Guzmán</i> | 26 | 3 | 33 | 36 | 19 | 867 | 7 | 12% |
| <i>Tepatitlan</i> | 1 | 5 | 5 | 10 | 4 | 494 | 23 | 500% |
| <i>Puerto Vallarta</i> | 1 | 18 | 8 | 26 | 3 | 572 | 6 | 1800% |
| <i>Lagos de M. Adolesc.</i> | 0 | 0 | 1 | 1 | 0 | 53 | 0 | 0% |
| <i>Total</i> | 39 | 59 | 80 | 139 | 112 | 5,280 | 69 | 151.28% |



CONSEJO DE LA JUDICATURA DEL ESTADO DE JALISCO

INFORME ESTADÍSTICO CORRESPONDIENTE A LAS ACTIVIDADES REALIZADAS POR LOS (23) JUZGADOS MIXTOS,
MATERIA CIVIL Y PENAL, DURANTE EL 3° TRIMESTRE CORRESPONDIENTE AL MES DE JULIO, AGOSTO Y SEPTIEMBRE 2018.

| Juzgados Mixtos | Expedientes Registrados en Libro de Gobierno | | | Asuntos Admitidos | Sentencias Definitivas | | | Sentencias Interlocutorias | | | Concluidas Otras Causas | | | Promociones Recibidas | Acuerdos Dictados | | | Amparos | | | Porcentajes | |
|--------------------|--|-----------|--------------|-------------------|------------------------|-----------|--------------|----------------------------|------------|------------|-------------------------|------------|------------|-----------------------|-------------------|--------------|---------------|-----------|-----------|------------|---------------|----------------|
| | Civil | Penal | Total | | Civil | Civil | Penal | Total | Civil | Penal | Total | Civil | Penal | | Total | Civil | Penal | Total | Civil | Penal | Total | Civil |
| San Juan de Los L. | 102 | 1 | 103 | 88 | 27 | 4 | 31 | 6 | 1 | 7 | 45 | 6 | 51 | 947 | 1,102 | 255 | 1,357 | 6 | 13 | 19 | 30.68% | 400% |
| La Barca | 184 | 0 | 184 | 184 | 65 | 0 | 65 | 7 | 1 | 8 | 13 | 2 | 15 | 1,551 | 1,409 | 125 | 1,534 | 0 | 3 | 3 | 35.33% | 0% |
| Arandas | 253 | 0 | 253 | 253 | 66 | 1 | 67 | 82 | 24 | 106 | 27 | 30 | 57 | 2,654 | 2,521 | 333 | 2,854 | 0 | 4 | 4 | 26.09% | 0% |
| Sayula | 196 | 0 | 196 | 110 | 41 | 0 | 41 | 16 | 1 | 17 | 45 | 2 | 47 | 2,214 | 1,826 | 135 | 1,961 | 9 | 0 | 9 | 37.27% | 0% |
| Zacoalco | 171 | 2 | 173 | 111 | 61 | 5 | 66 | 23 | 1 | 24 | 24 | 6 | 30 | 1,840 | 1,620 | 175 | 1,795 | 9 | 11 | 20 | 54.95% | 250% |
| Ameca | 230 | 2 | 232 | 230 | 85 | 1 | 86 | 31 | 0 | 31 | 22 | 2 | 24 | 2,187 | 2,349 | 230 | 2,579 | 3 | 0 | 3 | 36.96% | 50% |
| Cocula | 145 | 0 | 145 | 101 | 29 | 2 | 31 | 6 | 3 | 9 | 19 | 1 | 20 | 1,148 | 1,082 | 119 | 1,201 | 0 | 0 | 0 | 28.71% | 0% |
| Colotlán | 209 | 1 | 210 | 218 | 25 | 5 | 30 | 46 | 5 | 51 | 100 | 0 | 100 | 1,907 | 1,848 | 236 | 2,084 | 5 | 0 | 5 | 11.47% | 500% |
| Mascota | 102 | 0 | 102 | 120 | 30 | 2 | 32 | 7 | 3 | 10 | 42 | 0 | 42 | 1,336 | 1,243 | 375 | 1,618 | 0 | 0 | 0 | 25.00% | 0% |
| Teocaltiche | 95 | 1 | 96 | 100 | 34 | 1 | 35 | 24 | 4 | 28 | 53 | 1 | 54 | 1,105 | 1,077 | 80 | 1,157 | 6 | 2 | 8 | 34.00% | 100% |
| Ahualulco | 180 | 2 | 182 | 154 | 73 | 4 | 77 | 18 | 2 | 20 | 50 | 0 | 50 | 1,549 | 1,631 | 189 | 1,820 | 8 | 0 | 8 | 47.40% | 200% |
| Jalostotitlan | 174 | 2 | 176 | 161 | 79 | 3 | 82 | 30 | 3 | 33 | 15 | 1 | 16 | 1,870 | 1,906 | 138 | 2,044 | 6 | 0 | 6 | 49.07% | 150% |
| Unión de Tula | 134 | 2 | 136 | 134 | 42 | 0 | 42 | 11 | 25 | 36 | 5 | 13 | 18 | 886 | 872 | 95 | 967 | 0 | 1 | 1 | 31.34% | 0% |
| San Gabriel | 67 | 1 | 68 | 52 | 43 | 2 | 45 | 4 | 0 | 4 | 5 | 0 | 5 | 675 | 665 | 58 | 723 | 0 | 6 | 6 | 82.69% | 200% |
| Tequila | 127 | 0 | 127 | 125 | 56 | 1 | 57 | 15 | 14 | 29 | 16 | 12 | 28 | 1,137 | 958 | 263 | 1,221 | 3 | 3 | 6 | 44.80% | 0% |
| Atotonilco | 169 | 1 | 170 | 131 | 68 | 8 | 76 | 16 | 8 | 24 | 54 | 14 | 68 | 2,176 | 2,108 | 338 | 2,446 | 0 | 1 | 1 | 51.91% | 800% |
| Encarnación | 107 | 2 | 109 | 82 | 26 | 2 | 28 | 5 | 2 | 7 | 58 | 1 | 59 | 849 | 887 | 100 | 987 | 7 | 0 | 7 | 31.71% | 100% |
| Yahualica | 99 | 0 | 99 | 103 | 54 | 0 | 54 | 15 | 1 | 16 | 18 | 4 | 22 | 1,170 | 1,000 | 42 | 1,042 | 1 | 0 | 1 | 52.43% | 0% |
| Mazamitla | 165 | 0 | 165 | 125 | 33 | 0 | 33 | 43 | 3 | 46 | 10 | 0 | 10 | 1,512 | 2,135 | 141 | 2,276 | 2 | 0 | 2 | 26.40% | 0% |
| Tamazula | 166 | 0 | 166 | 166 | 52 | 0 | 52 | 17 | 6 | 23 | 27 | 4 | 31 | 1,454 | 1,422 | 99 | 1,521 | 6 | 0 | 6 | 31.33% | 0% |
| Cihuatlán | 139 | 1 | 140 | 95 | 26 | 16 | 42 | 9 | 7 | 16 | 24 | 15 | 39 | 1,027 | 920 | 471 | 1,391 | 1 | 0 | 1 | 27.37% | 1600% |
| Tala | 265 | 1 | 266 | 219 | 52 | 6 | 58 | 6 | 3 | 9 | 46 | 6 | 52 | 1,436 | 1,409 | 320 | 1,729 | 6 | 0 | 6 | 23.74% | 600% |
| Tlajomulco de Z. | 0 | 0 | 0 | 0 | 0 | 1 | 1 | 0 | 0 | 0 | 0 | 0 | 0 | 0 | 0 | 24 | 24 | 0 | 0 | 0 | 0% | 0% |
| Zapotlanejo | 201 | 4 | 205 | 221 | 56 | 4 | 60 | 48 | 10 | 58 | 19 | 10 | 29 | 2,247 | 2,333 | 248 | 2,581 | 8 | 3 | 11 | 25.34% | 100% |
| Total | 3,680 | 23 | 3,703 | 3,283 | 1,123 | 68 | 1,191 | 485 | 127 | 612 | 737 | 130 | 867 | 34,877 | 34,323 | 4,589 | 38,912 | 86 | 47 | 133 | 34.21% | 295.65% |



CONSEJO DE LA JUDICATURA DEL ESTADO DE JALISCO

INFORME ESTADÍSTICO CORRESPONDIENTE A LAS ACTIVIDADES REALIZADAS DURANTE EL 3° TRIMESTRE CORRESPONDIENTE AL MES DE JULIO, AGOSTO Y SEPTIEMBRE 2018, POR LOS (6) JUZGADOS MENORES INFRACTORES

| <i>Juzgados Menores Infractores</i> | <i>Expedientes Registrados en Libro de Gobierno</i> | <i>Autos de Vinculación</i> | <i>Resolución Definitiva</i> | <i>Total</i> | <i>Concluidas Otras Causas</i> | <i>Acuerdos Dictados</i> | <i>Amparos</i> | <i>Porcentajes</i> |
|-------------------------------------|---|-----------------------------|------------------------------|--------------|--------------------------------|--------------------------|----------------|--------------------|
| <i>Primero Local</i> | 5 | 5 | 2 | 7 | 0 | 322 | 0 | 40% |
| <i>Segundo Local</i> | 6 | 4 | 4 | 8 | 0 | 389 | 0 | 67% |
| <i>Lagos de Moreno</i> | 0 | 0 | 0 | 0 | 17 | 57 | 0 | 0% |
| <i>Ocotlán</i> | 1 | 1 | 0 | 1 | 0 | 25 | 0 | 0% |
| <i>Cd. Guzmán</i> | 0 | 0 | 0 | 0 | 0 | 8 | 0 | 0% |
| <i>Puerto Vallarta</i> | 0 | 0 | 0 | 0 | 0 | 12 | 0 | 0% |
| <i>Total</i> | 12 | 10 | 6 | 16 | 17 | 813 | 0 | 50% |



CONSEJO DE LA JUDICATURA DEL ESTADO DE JALISCO

INFORME ESTADÍSTICO CORRESPONDIENTE A LAS ACTIVIDADES REALIZADAS EN EL 3° TRIMESTRE CORRESPONDIENTE AL MES DE JULIO, AGOSTO Y SEPTIEMBRE 2018, POR LOS (09) JUZGADOS MERCANTILES EN MATERIA DE ORALIDAD

| Juzgados Mercantiles Materia de Oralidad | Expedientes Registrados en Libro de Gobierno | Asuntos Admitidos | Sentencias | | | Concluidas Otras Causas | Acuerdos Dictados | Promociones Recibidas | Porcentajes | Amparos Concedidos | Audiencias Preliminares | | | | | Audiencias de Juicio | | | | | Audiencias de Continuación | | | | | Audiencias de Especiales | | | | |
|--|--|-------------------|-------------|-----------------|------------|-------------------------|-------------------|-----------------------|---------------|--------------------|-------------------------|-------------|-----------|-------------|------------|----------------------|-------------|-----------|-------------|------------|----------------------------|-------------|-----------|-------------|------------|--------------------------|-------------|-----------|-------------|------------|
| | | | Definitivas | Interlocutorias | Total | | | | | | Señaladas | Desahogadas | Diferidas | Suspendidas | Canceladas | Señaladas | Desahogadas | Diferidas | Suspendidas | Canceladas | Señaladas | Desahogadas | Diferidas | Suspendidas | Canceladas | Señaladas | Desahogadas | Diferidas | Suspendidas | Canceladas |
| Primero | 80 | 66 | 44 | 19 | 63 | 83 | 820 | 695 | 66.67% | 0 | 38 | 43 | 3 | 0 | 0 | 11 | 31 | 3 | 0 | 0 | 1 | 1 | 0 | 0 | 0 | 6 | 1 | 0 | 0 | 0 |
| Segundo | 79 | 46 | 6 | 5 | 11 | 78 | 662 | 541 | 13.04% | 0 | 32 | 24 | 1 | 0 | 0 | 29 | 9 | 3 | 1 | 1 | 4 | 3 | 0 | 0 | 0 | 0 | 0 | 0 | 0 | 0 |
| Tercero | 81 | 49 | 27 | 11 | 38 | 45 | 724 | 611 | 55.10% | 15 | 32 | 25 | 1 | 0 | 6 | 21 | 18 | 0 | 0 | 2 | 26 | 24 | 0 | 1 | 1 | 4 | 3 | 0 | 0 | 1 |
| Cuarto | 82 | 51 | 34 | 5 | 39 | 81 | 752 | 577 | 66.67% | 0 | 27 | 25 | 0 | 0 | 2 | 30 | 30 | 0 | 0 | 0 | 3 | 3 | 0 | 0 | 0 | 1 | 0 | 0 | 0 | 1 |
| Quinto | 78 | 54 | 44 | 9 | 53 | 42 | 797 | 617 | 81.48% | 0 | 40 | 38 | 1 | 1 | 2 | 37 | 23 | 2 | 1 | 4 | 22 | 26 | 0 | 0 | 1 | 10 | 4 | 0 | 3 | 5 |
| Sexto | 79 | 57 | 36 | 4 | 40 | 79 | 768 | 681 | 63.16% | 0 | 34 | 36 | 0 | 4 | 2 | 36 | 32 | 8 | 5 | 2 | 4 | 6 | 0 | 2 | 0 | 0 | 0 | 0 | 0 | 0 |
| Séptimo | 79 | 62 | 29 | 6 | 35 | 67 | 711 | 708 | 46.77% | 0 | 29 | 29 | 3 | 1 | 1 | 32 | 29 | 4 | 0 | 0 | 15 | 14 | 0 | 0 | 0 | 0 | 0 | 0 | 0 | 0 |
| Octavo | 79 | 44 | 23 | 9 | 32 | 69 | 747 | 604 | 52.27% | 0 | 41 | 22 | 2 | 3 | 0 | 22 | 20 | 1 | 0 | 0 | 22 | 5 | 0 | 0 | 0 | 1 | 2 | 0 | 0 | 0 |
| Noveno | 82 | 35 | 21 | 8 | 29 | 51 | 466 | 421 | 60.00% | 1 | 14 | 12 | 0 | 0 | 0 | 22 | 16 | 0 | 9 | 0 | 0 | 0 | 0 | 0 | 1 | 3 | 0 | 0 | 0 | |
| Total | 719 | 464 | 264 | 76 | 340 | 595 | 6,447 | 5,455 | 56.90% | 16 | 287 | 254 | 11 | 9 | 13 | 240 | 208 | 21 | 16 | 9 | 97 | 82 | 0 | 3 | 2 | 23 | 13 | 0 | 3 | 7 |



CONSEJO DE LA JUDICATURA DEL ESTADO DE JALISCO

INFORME ESTADÍSTICO RELATIVO A LAS CARGAS DE TRABAJO, REPORTADAS POR LOS JUZGADOS DE JUSTICIA PARA ADOLESCENTES Y CIVIL DE LAGOS DE MORENO Y PUERTO VALLARTA, DEL 3° TRIMESTRE, CORRESPONDIENTE AL MES DE JULIO, AGOSTO Y SEPTIEMBRE 2018

| Juzgados | Expedientes Registrados en Libro de Gobierno | Asuntos Admitidos | Sentencias | | | Concluidas Otras Causas | Promociones Recibidas | Acuerdos Dictados | Amparos | Porcentajes |
|---|--|-------------------|-------------|-----------------|-----------|-------------------------|-----------------------|-------------------|----------|---------------|
| | | | Definitivas | Interlocutorias | Total | | | | | |
| 3° de Justicia Para Adolescentes y Civil de Lagos de Moreno | 160 | 148 | 31 | 3 | 34 | 12 | 1,096 | 1,252 | 0 | 20.95% |
| 5° de Justicia Para Adolescentes y Civil de Puerto Vallarta | 222 | 88 | 33 | 15 | 48 | 55 | 1,393 | 1,439 | 5 | 37.50% |
| Total | 382 | 236 | 64 | 18 | 82 | 67 | 2,489 | 2,691 | 5 | 27.12% |

CONSEJO DE LA JUDICATURA DEL ESTADO DE JALISCO

INFORME ESTADÍSTICO, RELATIVA A LAS CARGAS DE TRABAJO REPORTADAS POR LOS (4) JUZGADOS DE EJECUCIÓN DE PENAS DEL PRIMER PARTIDO JUDICIAL, EN EL 3° TRIMESTRE CORRESPONDIENTE AL MES DE JULIO, AGOSTO Y SEPTIEMBRE 2018,

| JUZGADO | Expedientes Registrados en Libro de Gobierno | Beneficios | | | | | | | | | | | | | | | | | | RESOLUCIONES | | AMPAROS | |
|----------------|--|-------------|------------|-----------|----------------------|------------|-----------|--------------------------------|------------|----------|------------------------------|------------|----------|--------------------------|------------|-----------|-------------|------------|----------|-------------------|------------|----------|-----------|
| | | Prelibertad | | | Libertad Condicional | | | Libertad con Reducción Parcial | | | Libertad con Reducción Total | | | Liberaciones Definitivas | | | Otros | | | Acuerdos Dictados | Sentencias | Directo | Indirecto |
| | | solicitadas | decretadas | negadas | solicitadas | decretadas | negadas | solicitadas | decretadas | negadas | solicitadas | decretadas | negadas | solicitadas | decretadas | negadas | solicitadas | decretadas | negadas | | | | |
| Primero | 140 | 3 | 4 | 7 | 64 | 26 | 17 | 2 | 0 | 0 | 0 | 0 | 0 | 49 | 18 | 0 | 15 | 15 | 0 | 939 | 86 | 0 | 2 |
| Segundo | 158 | 14 | 13 | 1 | 24 | 26 | 9 | 1 | 1 | 0 | 0 | 0 | 0 | 11 | 11 | 0 | 47 | 46 | 1 | 2,317 | 46 | 0 | 0 |
| Tercero | 155 | 3 | 2 | 2 | 48 | 8 | 40 | 0 | 0 | 0 | 0 | 0 | 0 | 0 | 0 | 0 | 24 | 0 | 0 | 1,091 | 38 | 0 | 5 |
| Cuarto | 115 | 8 | 0 | 4 | 30 | 4 | 23 | 0 | 1 | 1 | 0 | 1 | 0 | 50 | 14 | 32 | 2 | 0 | 1 | 736 | 31 | 5 | 0 |
| Total | 568 | 28 | 19 | 14 | 166 | 64 | 89 | 3 | 2 | 1 | 0 | 1 | 0 | 110 | 43 | 32 | 88 | 61 | 2 | 5,083 | 201 | 5 | 7 |



CONSEJO DE LA JUDICATURA DEL ESTADO DE JALISCO

CARGAS DE TRABAJO, REPORTADAS POR LOS (5) JUZGADOS AUXILIARES
 ESPECIALIZADOS EN MATERIA FAMILIAR PRIMER PARTIDO JUDICIAL,
 DEL 3° TRIMESTRE, CORRESPONDIENTE AL MES DE JULIO, AGOSTO Y SEPTIEMBRE 2018

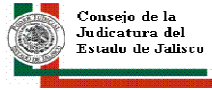
| Juzgados Auxiliares Especializados en Materia Familiar | Expedientes Registrados en Libro de Gobierno | Asuntos | | | Concluidos otras Causas | Sentencias Definitivas | Porcentajes |
|--|---|------------|--------------|----------------|-------------------------|------------------------|---------------|
| | | Admitidos | No Admitidos | Con Prevención | | | |
| Primero | 149 | 149 | 0 | 0 | 0 | 136 | 91.28% |
| Segundo | 153 | 140 | 16 | 0 | 16 | 140 | 100.00% |
| Tercero | 162 | 162 | 0 | 0 | 0 | 144 | 88.89% |
| Cuarto | 157 | 147 | 0 | 0 | 0 | 136 | 92.52% |
| Quinto | 162 | 162 | 0 | 0 | 0 | 156 | 96.30% |
| Total | 783 | 760 | 16 | 0 | 16 | 712 | 93.68% |



CONSEJO DE LA JUDICATURA DEL ESTADO DE JALISCO

INFORME ESTADÍSTICO CORRESPONDIENTE A LAS ACTIVIDADES REALIZADAS AL 3° TRIMESTRES, CORRESPONDIENTE AL MES DE JULIO, AGOSTO Y SEPTIEMBRE 2018, POR **EL JUZGADO EN MATERIA MERCANTIL TRADICIONAL DE CD. GUZMAN, JALISCO**

| <i>Juzgado</i> | <i>Expedientes Registrados en Libro de Gobierno</i> | <i>Asuntos Admitidos</i> | <i>Sentencias</i> | | | <i>Concluidas Otras Causas</i> | <i>Promociones Recibidas</i> | <i>Acuerdos Dictados</i> | <i>Amparos</i> | <i>Porcentajes</i> |
|--------------------------------|---|--------------------------|--------------------|------------------------|--------------|--------------------------------|------------------------------|--------------------------|----------------|--------------------|
| | | | <i>Definitivas</i> | <i>Interlocutorias</i> | <i>Total</i> | | | | | |
| <i>MERCANTIL DE CD. GUZMAN</i> | 359 | 318 | 42 | 3 | 45 | 188 | 855 | 1,333 | 1 | 13.21% |
| <i>Total</i> | 359 | 318 | 42 | 3 | 45 | 188 | 855 | 1,333 | 1 | 13.21% |



Consejo de la
Judicatura del
Estado de Jalisco

CONSEJO DE LA JUDICATURA DEL ESTADO DE JALISCO

INFORME ESTADÍSTICO CORRESPONDIENTE A LAS ACTIVIDADES REALIZADAS AL 3° TRIMESTRE,
CORRESPONDIENTE AL MES DE JULIO, AGOSTO Y SEPTIEMBRE 2018, POR **EL JUZGADO EN MATERIA**
MERCANTIL DE ORALIDAD DE CD. GUZMAN, JALISCO

| JUZGADO | Expedientes Registrados en Libro de Gobierno | Asuntos Admitidos | Sentencias | | | Concluidas Otras Causas | Acuerdos Dictados | Promociones Recibidas | Porcentajes | Amparos Concedidos | Audiencias Preliminares | | | | | Audiencias de Juicio | | | | | Audiencias de Continuación | | | | | Audiencias de Especiales | | | | |
|------------------------------|--|-------------------|-------------|-----------------|-------|-------------------------|-------------------|-----------------------|-------------|--------------------|-------------------------|-------------|-----------|-------------|------------|----------------------|-------------|-----------|-------------|------------|----------------------------|-------------|-----------|-------------|------------|--------------------------|-------------|-----------|-------------|------------|
| | | | Definitivas | Interlocutorias | Total | | | | | | Señaladas | Desahogadas | Diferidas | Suspendidas | Canceladas | Señaladas | Desahogadas | Diferidas | Suspendidas | Canceladas | Señaladas | Desahogadas | Diferidas | Suspendidas | Canceladas | Señaladas | Desahogadas | Diferidas | Suspendidas | Canceladas |
| MERCANTIL ORAL DE CD. GUZMAN | 4 | 3 | 1 | 0 | 1 | 3 | 34 | 23 | 0% | 0 | 6 | 2 | 1 | 1 | 0 | 2 | 1 | 0 | 0 | 0 | 1 | 0 | 0 | 0 | 0 | 2 | 0 | 0 | 0 | 0 |
| <i>Total</i> | 4 | 3 | 1 | 0 | 1 | 3 | 34 | 23 | 0% | 0 | 6 | 2 | 1 | 1 | 0 | 2 | 1 | 0 | 0 | 0 | 1 | 0 | 0 | 0 | 0 | 2 | 0 | 0 | 0 | 0 |