




**Consejo de la Judicatura
del Estado de Jalisco**



Estado de Origen y Aplicación de Recursos del 1° al 31 de Marzo de 2012.
Información presentada en Moneda Nacional

ORIGEN		APLICACIÓN	
<u>Existencia Inicial al 1° de Marzo del 2012.</u>		<u>Del 1° al 31 de Marzo del 2012.</u>	
Fondo Fijo de Caja	200,334.74	Servicios de Personal	32,754,500.78
Bancos	21,469,918.39	Servicios de Seguridad Social	14,492,129.70
Inversiones	665,845.19		<u>47,246,630.48</u>
	<u>22,336,098.32</u>		
Asignaciones Presupuestales			
Asignación Mensual vía Presupuesto	78,524,114.64	Materiales y Suministros	5,957,587.20
	<u>78,524,114.64</u>		<u>5,957,587.20</u>
Ingresos Propios		Servicios Generales	1,213,993.07
Rendimientos de Inversión	109,803.79		<u>1,213,993.07</u>
Otros Ingresos	258,911.29		
	<u>368,715.08</u>	Adquisición de Bienes Muebles	13,674.08
			<u>13,674.08</u>
Pasivos y otros por Aplicar		Pasivos y otros pagados	
Impuestos y contribuciones por pagar	5,832,458.59	Impuestos y contribuciones pagadas	5,701,683.16
Otras retenciones por pagar	497,470.50	Otras retenciones pagadas	484,315.79
Pasivos por pagar	54,510,563.97	Pago de Pasivos	47,027,075.30
Aplicación de activos	11,520.90	Movimientos de otros ejercicios	
Movimientos de otros ejercicios	21,465.53		<u>53,213,074.25</u>
	<u>60,873,479.49</u>		
		Otras Salidas	68,949.88
			<u>68,949.88</u>
		Existencia Final al 31 de Marzo del 2012	
		Fondo Fijo de Caja	229,890.46
		Bancos	14,874,443.95
		Inversiones	39,284,164.16
			<u>54,388,498.57</u>
TOTAL ORIGEN	<u>162,102,407.53</u>	TOTAL APLICACIÓN	<u>162,102,407.53</u>

Guadalajara, Jal., 14 de Junio de 2012.

Director de Planeación, Administración y Finanzas


C.P.A. MARIO ALBERTO HERNANDEZ MERCADO



JLMV



Estado de Origen y Aplicación de Recursos del 1° al 31 de Marzo de 2012.
Información presentada en Moneda Nacional

Caja y Bancos del 1° al 31 de Marzo del 2012.

01 de Marzo del 2012.

Caja Fondo Fijo		<u>200,334.74</u>
BANORTE CUENTA.552-00668-2	215,850.40	
BANORTE CUENTA-5039-9199-3 (SUELDOS)	728,311.74	
BANORTE CUENTA. 552-657-7	50,042.05	
BANCO DEL BAJIO 277266 CTA. MAESTRA	20,404,469.52	
BANCO. BAJIO.CUENTA 2772366 REF. 2014	36,194.95	
BANCO. BAJIO.CUENTA 2772366 REF. 2030	35,048.79	
BANSI CTA. 0971994936 Pensiones	0.94	
Total Bancos		<u>21,469,918.39</u>

INVERSION BANORTE CUENTA.665-7 CTA. PAR	665,845.19	
Total Inversion		<u>665,845.19</u>

Total Bancos al 01 de Marzo del 2012. **22,336,098.32**

31 de Marzo del 2012

Caja Fondo Fijo		<u>229,890.46</u>
BANORTE CUENTA.552-00668-2	236,355.68	
BANORTE CUENTA-5039-9199-3 (SUELDOS)	749,016.10	
BANORTE CUENTA. 552-657-7	50,660.25	
BANCO DEL BAJIO 277266 CTA. MAESTRA	13,709,790.58	
BANCO. BAJIO.CUENTA 2772366 REF. 2014	93,571.61	
BANCO. BAJIO.CUENTA 2772366 REF. 2030	35,048.79	
BANSI CTA. 0971994936 Pensiones	0.94	
Total Bancos		<u>14,874,443.95</u>

INVERSION BANORTE CUENTA.665-7 CTA. PAR	39,284,164.16	
Total Inversion		<u>39,284,164.16</u>

Total Bancos al 31 de Marzo de 2012. **54,388,498.57**



Estado de Origen y Aplicación de Recursos del 1° al 31 de Marzo de 2012.

Información presentada en Moneda Nacional

Rendimientos Financieros

Banorte cta.6682	131.37
Banorte cta.1993	373.01
INVERSION BANORTE CUENTA.665-7 CTA. PAR	6,278.46
BAJIO 277266 CTA. MAESTRA	103,020.95
	<u>109,803.79</u>

Otros Ingresos

Boletín Judicial	246,815.79
Venta de Papel Reciclado	555.00
Dividendos Seguro de vida	0.00
Ingresos por iguales de luz	8,160.00
Penalización por incumplimiento	0.00
Reembolsos de llamadas no oficiales	0.00
Depositos bancarios no identificados	0.00
Renta de espacios para Stands libros	3,380.50
	<u>258,911.29</u>
Total Otros ingresos	<u><u>368,715.08</u></u>

Pasivos y otros por Aplicar

Impuestos y contribuciones por pagar	
I.S.R.	398,893.48
Pensiones	5,428,869.90
I.M.S.S.	-
S.E.D.A.R.	4,695.21
	<u>5,832,458.59</u>

Otras retenciones

Sindicato	25,115.75
Fideicomiso	24,000.00
Retención de seguros de automoviles	225,902.19
Otras	-
Pension Alimenticia y otras	222,452.56
	<u>497,470.50</u>

Pasivos por pagar

Provisiones	47,299,404.86
Proveedores	7,183,292.07
Acreedores Diversos	27,867.04
	<u>54,510,563.97</u>

Aplicación de activos

Deudores Diversos	11,520.90
Anticipo a Proveedores	-
Depositos en garantía	0.00
	<u>11,520.90</u>

Movimientos de otros ejercicios

Capital Contable otros Ejercicios	21,465.53
Bienes muebles y otros	0.00
	<u>21,465.53</u>



EGRESOS

CAPITULO 1000

Servicios de Personal

Sueldos	9,931,569.28
Honorarios	0.00
Sueldos Supernumerarios	508,915.46
Prima quinquenal	292,568.39
Compensaciones por nómina	15,227,591.31
Primas y gratificaciones	5,198,871.17
Acreditación por años de estudio	123,493.40
Despensa	1,380,899.41
Gastos de Representación	90,592.36
Impacto salarial	0.00

32,754,500.78

Servicios de Seguridad Social

Aportaciones a pensiones	1,867,709.46
Aportaciones para la vivienda	622,482.94
Seguro de Vida y Gastos Médicos M.	10,869,917.62
Aportaciones al I.M.S.S.	713,384.04
Aportaciones al S.E.D.A.R.	384,135.64
Servicios Médicos y Hospitalarios	34500.00

14,492,129.70

TOTAL CAPITULO 1000

47,246,630.48

CAPITULO 2000

Materiales y Suministros

Materiales y Útiles de Oficina	2,001,074.01
Fotocopiado	277,294.67
Materiales, ut y equipos men. de tecnologías	2,230,501.06
Materiales impresos e inf. Digital.	828,584.52
Material de Limpieza	287,630.60
Materiales y útiles de enseñanza	31615.60
Alimentación de personas	16,769.93
Productos minerales no metálicos	1355.11
Material eléctrico	2176.15
Estructuras y manufacturas	83.99
Materiales complementarios	0.00
Combustible, lubricantes y aditivos	258,200.16
Herramientas menores	2664.80
Refacciones y accesorios menores	19636.60

TOTAL CAPITULO 2000

5,957,587.20



CAPITULO 3000

Servicios Generales

Servicio de energía eléctrica	245,051.66
Servicio de agua potable	-
Servicio telefónico tradicional	104,305.03
Telefonía celular	20,106.44
Servicios de acceso a internet	14,358.98
Servicio postal y de mensajería	27,177.79
Arrendamientos edificios, locales y otros	595,506.36
Aseorías y Capacitación Institucional	0.00
Servicios de Vigilancia	0.00
Mantenimiento de inmuebles	6,299.82
Mantenimiento de mobiliario y eq de oficina	-
Inst. mantto. Equipo de computo y tecnología	-
Mantenimiento de equipo de transporte	9,247.40
Servicio de limpieza y manejo de desechos	43,728.48
Difusión e información	-
Pasajes aéreos	-
Pasajes terrestres y estacionamientos	7,028.00
Viajcos en el país	32,660.00
Viajcos en el extranjero	-
Servicios de traslado del personal	99,566.85
Congresos, convenciones y expos	-
Otros impuestos y derechos	-
Otros servicios generales	8,956.26

Total programa 3

1,213,993.07



PROGRAMA 5

Adquisición de Bienes Muebles

Muebles de oficina y estantería	444.28
Equipo de computo y tecnologico	13,229.80
otros mobiliarios y eq. de oficina	0.00
equipos y aparatos audiovisuales	0.00
Vehículos y equipo terrestre	0.00
Otros equipos	0.00
Software	0.00
Licencias	-

Total programa 5 13,674.08

Pasivos y otros pagados

Impuestos y contribuciones pagadas

I.S.R.	354,977.82
Pensiones	5,345,735.70
I.M.S.S.	-
S.E.D.A.R.	969.64

5,701,683.16

Otras retenciones pagadas

Sindicato	23,719.85
Fideicomiso	24,000.00
Retencion de seguros de automoviles	421,387.89
Otras retenciones	-
Pension Alimenticia	15,208.05

484,315.79

Pago de Pasivos

Provisiones	31,242,706.90
Proveedores	15,784,368.40
Acreedores Diversos	-

47,027,075.30

Movimientos de otros ejercicios

Capital Contable otros Ejercicios	-
-----------------------------------	---

-

Otras salidas

Deudores Diversos	68,949.88
Anticipo a Proveedores	-
Depósitos en garantía	-

68,949.88

Total Otras Salidas

68,949.88

Asignaciones Presupuestales

Asignación Mensual vía Presupuesto	78,524,114.64
------------------------------------	---------------

78,524,114.64



PROGRAMA 5

Adquisición de Bienes Muebles

Muebles de oficina y estantería	444.28
Equipo de computo y tecnologico	13,229.80
otros mobiliarios y eq. de oficina	0.00
equipos y aparatos audiovisuales	0.00
Vehículos y equipo terrestre	0.00
Otros equipos	0.00
Software	0.00
Licencias	-

Total programa 5 13,674.08

Pasivos y otros pagados

Impuestos y contribuciones pagadas

I.S.R.	354,977.82
Pensiones	5,345,735.70
I.M.S.S.	-
S.E.D.A.R.	969.64

5,701,683.16

Otras retenciones pagadas

Sindicato	23,719.85
Fideicomiso	24,000.00
Retencion de seguros de automoviles	421,387.89
Otras retenciones	-
Pension Alimenticia	15,208.05

484,315.79

Pago de Pasivos

Provisiones	31,242,706.90
Proveedores	15,784,368.40
Acreedores Diversos	-

47,027,075.30

Movimientos de otros ejercicios

Capital Contable otros Ejercicios	-
-----------------------------------	---

-

Otras salidas

Deudores Diversos	68,949.88
Anticipo a Proveedores	-
Depósitos en garantía	-

68,949.88

Asignaciones Presupuestales

Asignación Mensual vía Presupuesto	78,524,114.64
------------------------------------	---------------

78,524,114.64